

Эрүүл мэндийн үзүүлэлт

Төрөлтийн үзүүлэлт : 2018 оны эхний 3 сарын байдлаар 585 эх төрж 587 хүүхэд мэндэлсэн байна. Энэ нь өмнөх оны мөн үетэй харьцуулахад төрсөн эх 21 хувиар буюу 103 эхээр, төрсөн хүүхэд 19.8 хувиар буюу 97 хүүхэдээр өссөн байна.

Үзүүлэлт		1 сар	2 сар	3 сар	Бүгд	2017	
<b>Төрөлт</b>	<b>Төрсөн эхийн тоо-Бүгд</b>	193	184	208	585	482	
	6 ба түүнээс дээш удаа хяналтад хамрагдсан	83	73	131	287	247	
	Гэртээ төрөлт	3	0		3	1	
	<b>Амьд төрсөн хүүхэд-Бүгд</b>	193	186	208	587	490	
	Хүйс	Эрэгтэй	100	97	109	306	254
		Эмэгтэй	93	89	99	281	236
	Байршил	Хот	164	154	169	487	397
		Хөдөө	29	32	39	100	93
	1 цагийн дотор хөхөө амласан хүүхдийн тоо		193	186	207	586	489
	Төрөлхийн гажигтай төрсөн хүүхдийн тоо		1	1	4	6	4
	2500 гр-аас доош жинтэй төрсөн хүүхэд		7	1	18	26	24
	Эхийн тээлтийн хугацаа	22-28 долоо хоногтой	1			1	0
		29-32 долоо хоногтой		1	1	2	2
		33-36 долоо хоногтой	12	14	12	38	32
		37-42 долоо хоногтой	180	171	195	546	456
		42 долоо хоногоос дээш				0	0
	<b>Амьгүй төрсөн хүүхэд-Бүгд</b>		2	3	1	6	1
	Хүйс	Эрэгтэй		2	1	3	1
		Эмэгтэй	2	1		3	0
	Эхийн тээлтийн хугацаа	22-28 долоо хоногтой				0	0
29-32 долоо хоногтой			1		1	0	
33-36 долоо хоногтой		1			1	0	
37-42 долоо хоногтой		1	2	1	4	1	
42 долоо хоногоос дээш					0	0	
Төрөлхийн гажигтай төрсөн хүүхдийн тоо					0	1	
2500 гр-аас доош жинтэй төрсөн хүүхэд					0	0	

Эх үүсвэр: эрүүл мэндийн газрын сарын мэдээ

Нас баралтын үзүүлэлт : эхний 3 сарын байдлаар 128 иргэн нас барсан байна. Энэ нь өмнөх оны мөн үетэй харьцуулахад 20 хүнээр буюу 18.5 хувиар өссөн байна. Нийт нас барсан иргэдийн 60.9 хувь эрэгтэй бол үлдсэн 39.1 хувь нь эмэгтэй байна.

1 хүртэлх насны хүүхдийн эндэгдэл 9 байгаа нь өмнөх оны мөн үеэс 1-р буюу 10 хувиар буурсан үзүүлэлттэй байна.

Үзүүлэлт		1 сар	2 сар	3 сар	Бүгд	2017	
Нас баралт	<b>Нас баралт-Бүгд</b>		42	45	41	128	108
	Хүйс	Эрэгтэй	25	29	24	78	64
		Эмэгтэй	17	16	17	50	44
	Эмнэлэгт нас барсан хүний тоо		5	7	12	24	26
	Хоног болоогүй нас барсан хүний тоо		2	2	5	9	3
	Эмнэлэгт 8-24 цагийн дотор нас барсан хүний тоо			1	4	5	0
	Гэртээ нас барсан хүний тоо		37	38	29	104	82
	<b>1 хүртэлх насны хүүхдийн эндэгдэл-Бүгд</b>		1	3	5	9	10
	Хүйс	Эрэгтэй	1	3	3	7	6
		Эмэгтэй		0	2	2	4
	Байршил	Хот	1	1	2	4	7
		Хөдөө		2	3	5	3
	0-6 хоногтой		1	1	2	4	5
	7-28 хоногтой			1	1	2	1
	29-өөс дээш хоногтой			1	2	3	4
	Гэртээ эндсэн			2	2	4	2
	<b>1-5 хүртэлх насны хүүхдийн эндэгдэл- Бүгд</b>		0	1	0	1	1
	Хүйс	Эрэгтэй		1		1	0
		Эмэгтэй				0	1
	Байршил	Хот				0	0
		Хөдөө		1		1	1
	Гэртээ эндсэн			1		1	0
	<b>Эхийн эндэгдэл-Бүгд</b>		1			1	0
Байршил	Хот	1			1	0	
	Хөдөө				0	0	

Эх үүсвэр: эрүүл мэндийн газрын сарын мэдээ

## МАЛ ТӨЛЛӨЛТИЙН ЯВЦЫН МЭДЭЭ

4-р сарын 1 ний байдлаар 1426.5 мянган хээлтэгчийн 31.6 % буюу 450.4 мянган эх мал төллөж, гарсан төлийн 96.5 % буюу 434.1 мянган төл бойжуулаад байна. Төлийн хорогдол 16.3 мянгад хүрч, урьд оны мөн үеийнхээс 9.2 мянган толгойгоор нэмэгджээ.

Төлийн хорогдол Дуут /3866/, Мянгад /1746/, Чандмань /1660/, Эрдэнэбүрэн /1317/ сумдад нийт хорогдлын 54.8 % хорогдож, хамгийн их хорогдолтой сумдын тоонд орж байна. Мал төллөлтийг урьд оны мөн үетэй харьцуулахад Алтай, Булган, Үенч, Мөст, Дуут, Цэцэг сумдад 43.8-66.6 % нь төллөж, бусад сумдад 3.4-20.1 % нь төллөж байгаа мэдээтэй байна.

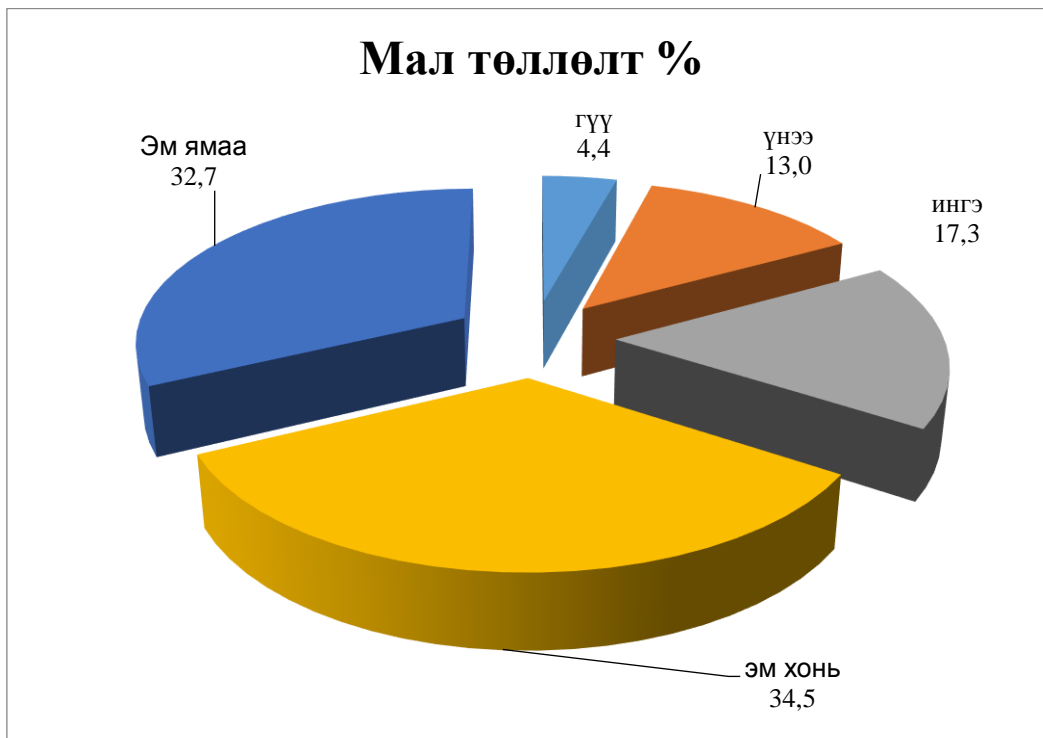
Дарви, Зэрэг, Мянгад сумдад мал төллөлт 18.2-57.4 мянган толгойгоор доогуур байгаа нь нийт нутгаар гандуу өвс тоос муутай өвөлжилт хүндэрч болзошгүй байсан тул малчид малаа хээлтүүлгэнд оруулаагүй нөгөө талаар орой хээлтүүлгэнд орсон учраас төрөх хугацаа болоогүй, төлийн хорогдол, хээл хаялт нэмэгдсэнээс шалтгаалж байна. Бод малын 11.5 % нь, бог малын 32.3 % нь төллөжээ.

№	Сум/дүүрэг	оны эхний хээлтэгч	᠔°᠔᠙°᠐					2017/3	2018/3	2018/2017 зөрүү
			ᠡᠢᠶ᠋ᠠ	ᠠᠶ᠋ᠢ	ᠶ᠋ᠢ	ᠶ᠋ᠢ	ᠶ᠋ᠢ			
1	Жаргалант сум	48333	132	1926	3885	17169	25221	10578	4944	-5634
2	Алтай сум	80480	391	2222	4085	28611	45171	25677	53610	27933
3	Булган сум	90885	532	2608	9202	21859	56684	9308	59059	49751
4	Буянт сум	80334	58	3374	7244	26468	43190	17617	14921	-2696
5	Дарви сум	102194	332	2489	2280	58979	38114	61202	3784	-57418
6	Дөргөн сум	64800	1526	1809	2046	15434	43985	1575	2401	826
7	Дуут сум	73549	18	1122	3920	34032	34457	947	35900	34953
8	Зэрэг сум	79255	772	2155	3639	30993	41696	37449	12972	-24477
9	Манхан сум	124836	1107	2874	3749	50568	66538	9407	19945	10538
10	Мөнххайрхан сум	61777	30	1131	4066	30779	25771	3667	19690	16023
11	Мөст сум	100806	279	2009	6881	48329	43308	8705	43963	35258
12	Мянгад сум	110343	408	3581	6085	43606	56663	66575	48353	-18222
13	Үенч сум	63266	373	1631	4429	22452	34381	9403	33226	23823
14	Ховд сум	70438	195	1573	2703	24734	41233	5938	14127	8189
15	Цэцэг сум	74410	217	2367	2960	32133	36733	1097	34349	33252
16	Чандмань сум	109131	1126	3045	3358	46859	54743	20430	11188	-9242
17	Эрдэнэбүрэн сум	91703	502	3392	2612	42156	43041	13237	37976	24739
	Дүн	1426540	7998	39308	73144	575161	730929	302812	450408	147596

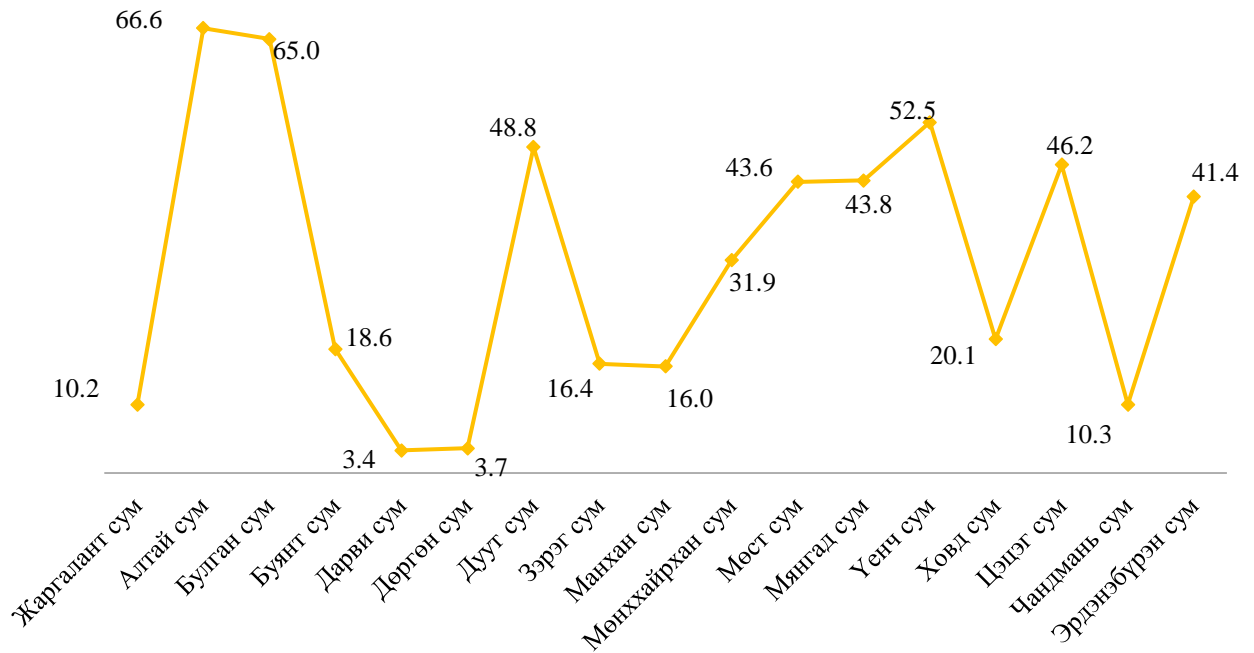
№	Төллөсөн хээлтэгч					2017/3	2018/3	Төллөлтийн %				
	Гүү	Үнээ	Ингэ	Эм хонь	Эм ямаа			Гүү	Үнээ	Ингэ	Эм хонь	Эм ямаа
1	26	78	0	1936	2904	22.4	10.2	1.3	2.0	0.0	11.3	11.5
2	634	1634	150	19871	31321	38.7	66.6	28.5	40.0	38.4	69.5	69.3
3	24	3016	194	16385	39440	12.3	65.0	0.9	32.8	36.5	75.0	69.6
4	37	271	0	6561	8052	24.3	18.6	1.1	3.7	0.0	24.8	18.6
5	2	10	35	2181	1556	61.2	3.7	0.1	0.4	10.5	3.7	4.1
6	3	100	168	860	1270	2.7	3.7	0.2	4.9	11.0	5.6	2.9
7	123	664	0	17284	17829	1.4	48.8	11.0	16.9	0.0	50.8	51.7
8	0	138	105	6013	6716	48.4	16.4	0.0	3.8	13.6	19.4	16.1
9	2	68	198	9373	10304	7.4	16.0	0.1	1.8	17.9	18.5	15.5
10	0	217	2	11032	8439	6.6	31.9	0.0	5.3	6.7	35.8	32.7
11	25	500	78	23635	19725	9.6	43.6	1.2	7.3	28.0	48.9	45.5
12	355	857	97	24642	22402	66.1	43.8	9.9	14.1	23.8	56.5	39.5
13	122	908	146	12435	19615	16.8	52.5	7.5	20.5	39.1	55.4	57.1
14	42	207	20	6033	7825	8.6	20.1	2.7	7.7	10.3	24.4	19.0
15	87	286	2	16258	17716	1.8	46.2	3.7	9.7	0.9	50.6	48.2
16	125	218	85	4629	6131	17.3	10.3	4.1	6.5	7.5	9.9	11.2
17	107	311	111	19448	17999	13.9	41.4	3.2	11.9	22.1	46.1	41.8
	1714	9483	1391	198576	239244	22.6	31.6	4.4	13.0	17.4	34.5	32.7

№	2017/3	2018/3	Хорогдсон төл					2017/3	2018/3	Бойжсон төл		
			Унага	Тугал	Ботго	Хурга	Ишиг			Унага	Тугал	Ботго
1	94	308	3	5	0	106	194	10484	4649	23	73	0
2	310	196	14	17	3	66	96	25367	53414	620	1617	147
3	749	454	0	37	3	123	291	8559	58605	24	2979	191
4	53	575	0	15	0	247	313	17564	14346	37	256	0
5	1013	710	1	1	3	347	358	60189	3074	1	9	32
6	68	179	0	0	0	71	108	1507	2222	3	100	168
7	13	3866	11	45	0	1672	2138	939	32034	112	619	0
8	197	1120	0	2	0	458	660	37252	11852	0	136	105
9	313	1297	0	10	6	712	569	9161	18648	2	58	192
10	66	673	0	9	0	439	225	3601	19025	0	209	2
11	126	518	2	19	0	222	275	8579	43445	23	481	78
12	3430	1746	14	61	1	615	1055	63145	46607	341	796	96
13	183	743	0	28	23	267	425	9237	32483	122	880	123
14	263	616	0	8	0	228	380	5675	13511	42	199	20
15	0	377	3	5	0	142	227	1097	33972	84	281	2
16	48	1660	15	18	11	639	977	20382	9528	110	200	74
17	175	1317	5	22	6	557	727	13062	36659	102	289	105
	7101	16355	68	302	56	6911	9018	295800	434074	1646	9182	1335

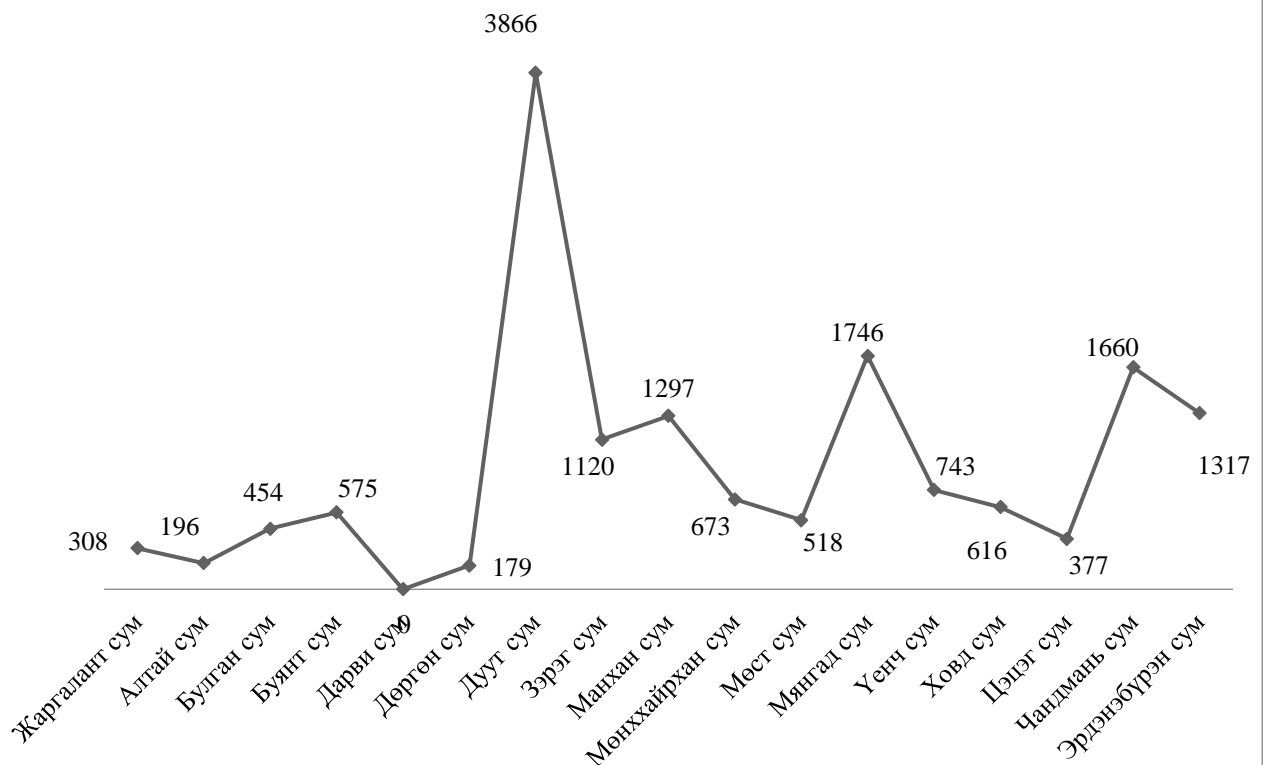
№			2017/3	2018/3	Бойжилтын %				
	Хурга	Ишиг			Унага	Тугал	Ботго	Хурга	Ишиг
1	1834	2719	99.1	94.0	88.5	93.6		94.7	93.6
2	19805	31225	98.8	99.6	97.8	99.0	98.0	99.7	99.7
3	16262	39149	92.0	99.2	100.0	98.8	98.5	99.2	99.3
4	6314	7739	99.7	96.1	100.0	94.5		96.2	96.1
5	1834	1198	98.3	81.2		90.0	91.4	84.1	77.0
6	789	1162	95.7	92.5	100.0	100.0	100.0	91.7	91.5
7	15612	15691	99.2	89.2	91.1	93.2		90.3	88.0
8	5555	6056	99.5	91.4		98.6	100.0	92.4	90.2
9	8661	9735	97.4	93.5	100.0	85.3	97.0	92.4	94.5
10	10593	8221	98.2	96.6		96.3	100.0	96.0	97.4
11	23413	19450	98.6	98.8	92.0	96.2	100.0	99.1	98.6
12	24027	21347	94.8	96.4	96.1	92.9	99.0	97.5	95.3
13	12168	19190	98.2	97.8	100.0	96.9	84.2	97.9	97.8
14	5805	7445	95.6	95.6	100.0	96.1	100.0	96.2	95.1
15	16116	17489	100.0	98.9	96.6	98.3	100.0	99.1	98.7
16	3990	5154	99.8	85.2	88.0	91.7	87.1	86.2	84.1
17	18891	17272	98.7	96.5	95.3	92.9	94.6	97.1	96.0
	191669	230242	97.7	96.4	96.0	96.8	96.0	96.5	96.2



## Мал төллөлтийн %, сумдаар



## Төлийн хорогдол, толгой



## Төлийн хорогдол, багаар

Төлийн хорогдолыг багаар авч үзэхэд Дуут сум Шивэр /1762/, Хөх бэлчир /1139/,Цагаан бургас /874/, Чандмань сум Баянхайрхан /1019/, Манхан сум Тахилт /908/,Эрдэнэбүрэн сум Намаржин /662/, Мянгад сум Цагаан булан /483/, Баянбулаг /369/, Зэрэг сум Хөндлөн /319/ төл хорогдож, хамгийн хорогдолтой багийн тоонд орж байна.

Мал төллөлт аймгийн хэмжээнд 31.6 % байхад төлийн хорогдол 16.3 мянгад хүрч, мал төллөлтийн үед салхи шуурга, хүйтрэлт, эх мал жилбэ муутай төрж байгаа нь төл малд нөлөөлж байгааг сумдын удирдлагууд анхаарлаа хандуулж ажиллах нь чухал байна.

№	Сум/дүүрэг	Баг/хороо	Хорогдсон төл					
			Бүгд	Унага	Тугал	Ботго	Хурга	Ишиг
1	Дуут сум	1-р баг, Шивэр	1762	6	18	0	830	908
2	Дуут сум	2-р баг, Хөх бэлчир	1139	3	15	0	451	670
3	Чандмань сум	3-р баг, Баянхайрхан	1019	7	4	8	300	700
4	Манхан сум	1-р баг, Тахилт	908	0	4	4	500	400
5	Дуут сум	3-р баг, Цагаан бургас	874	2	10	0	352	510
6	Эрдэнэбүрэн сум	2-р баг, Намаржин	662	0	0	0	347	315
7	Мянгад сум	4-р баг, Цагаанбулан	483	0	13	0	120	350
8	Мянгад сум	1-р баг, Чацаргант	482	2	30	0	150	300
9	Мянгад сум	2-р баг, Баянбулаг	369	5	14	0	150	200
10	Зэрэг сум	5-р баг, Хөндлөн	319	0	1	0	105	213
11	Үенч сум	2-р баг, Нарийн гол	293	0	12	2	123	156
12	Мөст сум	1-р баг, Цэцэг гол	287	2	5	0	130	150
13	Буянт сум	3-р баг, Наранхайрхан	280	0	2	0	144	134
14	Эрдэнэбүрэн сум	5-р баг, Хар ус	275	0	18	0	97	160
15	Зэрэг сум	3-р баг, Бураа	271	0	0	0	74	197
16	Дарви сум	3-р баг, Мөрөн	270	0	0	0	120	150
17	Мөнххайрхан сум	4-р баг, Сэнхэр	270	0	0	0	230	40
18	Мянгад сум	3-р баг, Гахайт	270	4	2	0	156	108
19	Чандмань сум	6-р баг, Жаргалант	219	0	1	3	116	99
20	Чандмань сум	5-р баг, Урд гол	212	0	2	0	120	90
21	Ховд сум	3-р баг, Баруун салаа	206	0	0	0	63	143
22	Зэрэг сум	1-р баг, Гүвээ	190	0	0	0	100	90
23	Мөнххайрхан сум	2-р баг, Борт	190	0	4	0	84	102
24	Ховд сум	4-р баг, Улаанбураа	190	0	8	0	80	102
25	Чандмань сум	2-р баг, Тахилт	180	8	11	0	83	78
26	Эрдэнэбүрэн сум	1-р баг, Баянгол	176	0	0	3	73	100
27	Зэрэг сум	2-р баг, Бургасан	173	0	1	0	109	63
28	Манхан сум	2-р баг, Зэрэг гол	170	0	0	0	120	50
29	Зэрэг сум	4-р баг, Эхэн	167	0	0	0	70	97
30	Мөст сум	3-р баг, Баянхайрхан	167	0	13	0	70	84
31	Мөнххайрхан сум	1-р баг, Алаг	166	0	5	0	87	74
32	Булган сум	4-р баг, Алагтолгой	162	0	10	2	50	100
33	Цэцэг сум	3-р баг, Баян-Овоо	150	0	0	0	50	100
34	Үенч сум	1-р баг, Цагаантүнгэ	147	0	5	10	57	75
35	Дарви сум	4-р баг, Мөнгөн аяга	142	0	0	0	78	64

36	Мянгад сум	5-р баг, Баянхошуу	142	3	2	1	39	97
37	Манхан сум	3-р баг, Улаан хүрээ	135	0	3	2	50	80
38	Үенч сум	3-р баг, Жаргалан	129	0	0	7	43	79
39	Эрдэнэбүрэн сум	4-р баг, Шураг	126	1	2	0	15	108
40	Буянт сум	5-р баг, Норжинхайрхан	125	0	4	0	55	66
41	Дарви сум	2-р баг, Дэлгэр	122	0	0	0	63	59
42	Жаргалант сум	12-р баг, Цамбагарав	121	0	0	0	51	70
43	Ховд сум	2-р баг, Цагаанбургас	120	0	0	0	50	70
44	Жаргалант сум	8-р баг, Наран	111	3	5	0	32	71
45	Дөргөн сум	1-р баг, Агваш	105	0	0	0	40	65
46	Булган сум	3-р баг, Байтаг	102	0	4	0	18	80
47	Цэцэг сум	2-р баг, Баянгол	98	3	5	0	40	50
48	Дарви сум	5-р баг, Булган	95	0	0	0	50	45
49	Дуут сум	4-р баг, Босго	91	0	2	0	39	50
50	Үенч сум	5-р баг, Хөх үзүүр	91	0	1	0	36	54
51	Буянт сум	4-р баг, Цагаан-Эрэг	84	0	0	0	28	56
52	Манхан сум	5-р баг, Ботгон	84	0	3	0	42	39
53	Үенч сум	4-р баг, Улиаст	83	0	10	4	8	61
54	Алтай сум	2-р баг, Алтангадас	82	3	4	2	32	41
55	Дарви сум	1-р баг, Булаг	81	1	1	3	36	40
56	Эрдэнэбүрэн сум	3-р баг, Хонгио	78	4	2	3	25	44
57	Цэцэг сум	4-р баг, Цэцэг нуур	74	0	0	0	31	43
58	Булган сум	1-р баг, Баянгол	70	0	15	0	20	35
59	Ховд сум	5-р баг, Дунд ус	60	0	0	0	20	40
60	Цэцэг сум	5-р баг, Хөшөөт	55	0	0	0	21	34
61	Жаргалант сум	3-р баг, Бичигт	51	0	0	0	12	39
62	Алтай сум	3-р баг, Барлаг	50	5	6	0	20	19
63	Дөргөн сум	2-р баг, Сээр	50	0	0	0	20	30
64	Мөнххайрхан сум	3-р баг, Хаг	47	0	0	0	38	9
65	Буянт сум	2-р баг, Цагаанбургас	44	0	4	0	8	32
66	Булган сум	6-р баг, Бүрэнхайрхан	43	0	3	0	14	26
67	Буянт сум	1-р баг, Нарийн гол	42	0	5	0	12	25
68	Булган сум	2-р баг, Баянсудал	40	0	2	1	10	27
69	Ховд сум	1-р баг, Баянбулаг	40	0	0	0	15	25
70	Алтай сум	1-р баг, Бодонч	38	3	2	1	6	26
71	Булган сум	5-р баг, Далт	37	0	3	0	11	23
72	Мөст сум	2-р баг, Хужирт	34	0	1	0	12	21
73	Мөст сум	5-р баг, Улаантолгой	30	0	0	0	10	20
74	Чандмань сум	1-р баг, Талын булаг	30	0	0	0	20	10
75	Алтай сум	4-р баг, Тахилт	26	3	5	0	8	10
76	Жаргалант сум	1-р баг, Алагтолгой	25	0	0	0	11	14
77	Дөргөн сум	3-р баг, Аргалант	18	0	0	0	8	10
78	Дөргөн сум	4-р баг, Өгөөмөр	6	0	0	0	3	3



Том малын зүй бус хорогдлын мэдээ

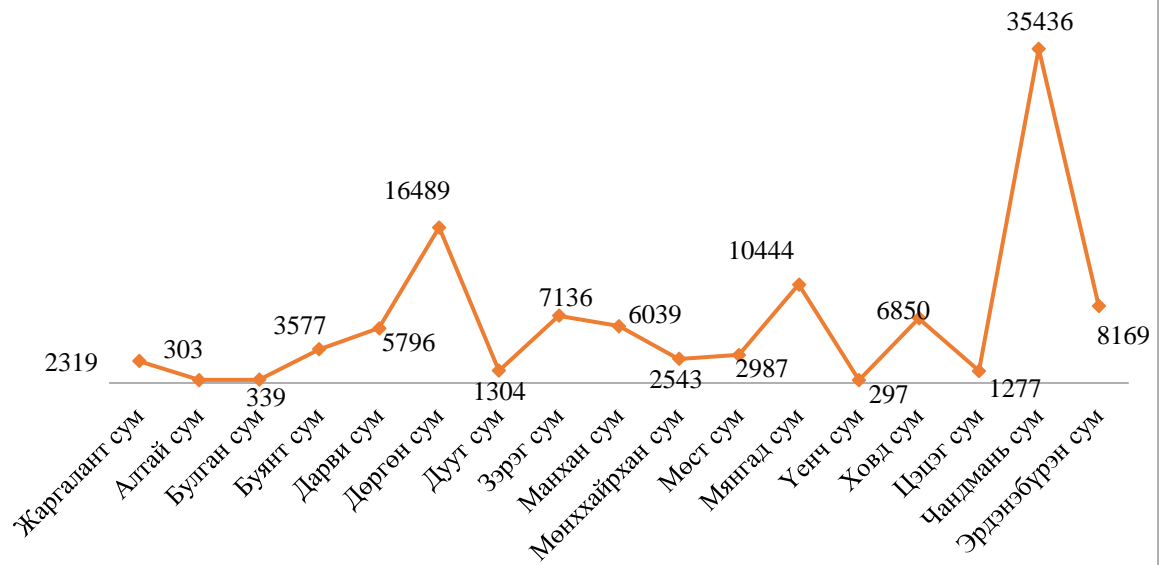
3-р сарын байдлаар аймгийн хэмжээнд 111.3 мян.толгой мал зүй бусаар хорогджээ. Урьд оны мөн үетэй харьцуулахад хорогдол 100.4 мянгаар нэмэгджээ. Чандмань, Дөргөн сум нийт хорогдол 46.5 % ийг эзлэж байна.

Манай аймгийн нийт нутгаар гандуу, газрын гарц тааруу, малын хэвтэр бууц, өвс тоос нь муудсанаас, маш их хүйтрэх, салхи шуурганаас шалтгаалж мал их хорогдож байна. Зөвхөн 3-р сард 17.2 мянган мал хорогдсоноос Чандмань /3.4/, Мянгад /2.5/, Манхан /2.7/, Эрдэнэбүрэн /2.4/ мянган мал сарын дотор хорогджээ.

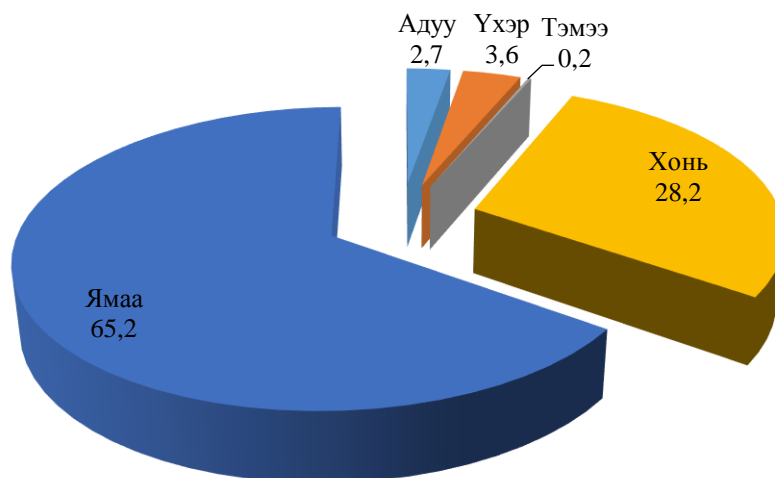
Баруун 3 сум, Цэцэг сум харьцангуй гайгүй бусад сумууд нэлээд хүндрэлтэй байна. Оны эхний малын 3.2 % нь хорогджээ. Дөргөн сум Аргалант /10511/, Чандмань сум Тахилт /6933/, Сүлжээ /6608/, Талын булаг /6493/, Жаргалант /6138/, Баянхайрхан /5569/, Урд гол /3695/, Мянгад сум Цагаанбулан /3357/, Баянбулаг /2963/, Эрдэнэбүрэн сум Шураг /2878/ багууд хамгийн их хорогдолтой багууд байна.

№	Сум	2017/3	2018/2	2018/3	урьд оны мөн үеийнхээс	урьд сараас /+/-/	Хорогдсон том мал бүгд,төрлөөр				
							Адуу	Үхэр	Тэмээ	Хонь	Ямаа
1	Жаргалант сум	76	1863	2319	2243	456	29	102	0	669	1519
2	Алтай сум	1687	175	303	-1384	128	21	29	6	108	139
3	Булган сум	1299	245	339	-960	94	14	43	2	91	189
4	Буянт сум	253	2939	3577	3324	638	79	214	0	818	2466
5	Дарви сум	413	5756	5796	5383	40	315	350	0	2000	3131
6	Дөргөн сум	520	15051	16489	15969	1438	76	91	22	2720	13580
7	Дуут сум	140	1103	1304	1164	201	18	38	0	330	918
8	Зэрэг сум	294	5708	7136	6842	1428	396	500	20	1741	4479
9	Манхан сум	457	3277	6039	5582	2762	88	125	14	1358	4454
10	Мөнххайрхан сум	299	2004	2543	2244	539	33	62	4	461	1983
11	Мөст сум	337	2599	2987	2650	388	131	255	0	741	1860
12	Мянгад сум	2806	7924	10444	7638	2520	126	201	0	2104	8013
13	Үенч сум	1006	215	297	-709	82	4	6	0	92	195
14	Ховд сум	608	6320	6850	6242	530	111	246	3	899	5591
15	Цэцэг сум	266	1179	1277	1011	98	29	26	0	243	979
16	Чандмань сум	235	32033	35436	35201	3403	924	1541	155	14793	18023
17	Эрдэнэбүрэн сум	163	5752	8169	8006	2417	618	166	7	2273	5105
	Дүн	10859	94143	111305	100446	17162	<b>3012</b>	<b>3995</b>	<b>233</b>	<b>31441</b>	<b>72624</b>

## Том малын зүй бус хорогдол, сумаар



## Том малын зүй бус хорогдолд төрөл тус бүрийн эзлэх %



### Зөвхөн 3 сард хорогдсон мал



Хорогдсон том мал, багаар

№	Сум/дүүрэг	Баг/хороо	Хорогдсон том мал					
			Бүгд	Адуу	Үхэр	Тэмээ	Хонь	Ямаа
1	Дөргөн сум	3-р баг, Аргалант	10511	26	25	10	1150	9300
2	Чандмань сум	2-р баг, Тахилт	6933	337	364	3	2496	3733
3	Чандмань сум	4-р баг, Сүлжээ	6608	184	430	34	2100	3860
4	Чандмань сум	1-р баг, Талын булаг	6493	205	386	15	2737	3150
5	Чандмань сум	6-р баг, Жаргалант	6138	45	53	30	2850	3160
6	Чандмань сум	3-р баг, Баянхайрхан	5569	78	118	73	2800	2500
7	Чандмань сум	5-р баг, Урд гол	3695	75	190	0	1810	1620
8	Мянгад сум	4-р баг, Цагаанбулан	3357	65	82	0	825	2385
9	Мянгад сум	2-р баг, Баянбулаг	2963	10	29	0	586	2338
10	Эрдэнэбүрэн сум	4-р баг, Шураг	2878	140	37	1	710	1990
11	Дөргөн сум	1-р баг, Агваш	2700	36	39	5	940	1680
12	Зэрэг сум	1-р баг, Гүвээ	2595	149	168	8	597	1673
13	Дөргөн сум	2-р баг, Сээр	2111	11	20	5	350	1725
14	Ховд сум	1-р баг, Баянбулаг	2022	35	46	1	250	1690
15	Эрдэнэбүрэн сум	3-р баг, Хонгио	1886	155	45	1	582	1103
16	Мянгад сум	1-р баг, Чацаргант	1800	30	40	0	450	1280
17	Зэрэг сум	3-р баг, Бураа	1540	98	105	0	321	1016
18	Ховд сум	2-р баг, Цагаанбургас	1467	28	45	1	250	1143
19	Зэрэг сум	2-р баг, Бургасан	1400	77	91	10	277	945
20	Ховд сум	4-р баг, Улаанбураа	1373	22	76	0	120	1155
21	Ховд сум	3-р баг, Баруун салаа	1350	26	41	1	295	987
22	Манхан сум	4-р баг, Баянгол	1348	32	32	4	70	1210
23	Манхан сум	2-р баг, Зэрэг гол	1309	20	22	7	435	825
24	Мянгад сум	5-р баг, Баянхошуу	1268	21	25	0	162	1060
25	Эрдэнэбүрэн сум	2-р баг, Намаржин	1253	110	30	3	350	760

26	Эрдэнэбүрэн сум	1-р баг, Баянгол	1247	121	31	2	371	722
27	Мөст сум	1-р баг, Цэцэг гол	1235	75	89	0	98	973
28	Манхан сум	3-р баг, Улаан хүрээ	1232	14	15	3	400	800
29	Дарви сум	5-р баг, Булган	1230	65	81	0	403	681
30	Дарви сум	3-р баг, Мөрөн	1183	65	78	0	385	655
31	Дөргөн сум	4-р баг, Өгөөмөр	1167	3	7	2	280	875
32	Дарви сум	4-р баг, Мөнгөн аяга	1137	55	67	0	350	665
33	Дарви сум	1-р баг, Булаг	1128	62	44	0	412	610
34	Дарви сум	2-р баг, Дэлгэр	1118	68	80	0	450	520
35	Манхан сум	1-р баг, Тахилт	1094	6	10	0	250	828
36	Мянгад сум	3-р баг, Гахайт	1056	0	25	0	81	950
37	Буянт сум	3-р баг, Наранхайрхан	1015	22	35	0	257	701
38	Зэрэг сум	4-р баг, Эхэн	989	28	83	2	329	547
39	Буянт сум	1-р баг, Нарийн гол	922	34	104	0	153	631
40	Эрдэнэбүрэн сум	5-р баг, Хар ус	905	92	23	0	260	530
41	Мөнххайрхан сум	1-р баг, Алаг	887	8	16	2	229	632
42	Мөст сум	3-р баг, Баянхайрхан	786	6	42	0	365	373
43	Ховд сум	5-р баг, Дунд ус	764	6	49	0	29	680
44	Мөнххайрхан сум	2-р баг, Борт	682	17	29	2	71	563
45	Буянт сум	4-р баг, Цагаан-Эрэг	656	10	5	0	194	447
46	Зэрэг сум	5-р баг, Хөндлөн	612	44	53	0	217	298
47	Мөнххайрхан сум	4-р баг, Сэнхэр	612	3	2	0	114	493
48	Манхан сум	5-р баг, Ботгон	558	14	20	0	68	456
49	Буянт сум	5-р баг, Норжинхайрхан	543	7	30	0	156	350
50	Дууг сум	2-р баг, Хөх бэлчир	540	3	9	0	150	378
51	Манхан сум	6-р баг, Төгрөг гол	498	2	26	0	135	335
52	Мөст сум	4-р баг, Давст	450	21	48	0	136	245
53	Жаргалант сум	8-р баг, Наран	442	12	41	0	154	235
54	Буянт сум	2-р баг, Цагаанбургас	441	6	40	0	58	337
55	Цэцэг сум	2-р баг, Баянгол	400	15	5	0	130	250
56	Жаргалант сум	9-р баг, Рашаант	390	0	13	0	32	345
57	Дууг сум	1-р баг, Шивэр	379	6	13	0	80	280
58	Цэцэг сум	3-р баг, Баян-Овоо	373	0	0	0	50	323
59	Мөнххайрхан сум	3-р баг, Хаг	362	5	15	0	47	295
60	Мөст сум	5-р баг, Улаантолгой	311	25	36	0	100	150
61	Цэцэг сум	1-р баг, Хажинга	311	4	7	0	40	260
62	Дууг сум	3-р баг, Цагаан бургас	307	7	10	0	80	210
63	Жаргалант сум	12-р баг, Цамбагарав	257	1	4	0	102	150
64	Жаргалант сум	11-р баг, Хайрхан	214	3	8	0	58	145
65	Мөст сум	2-р баг, Хужирт	205	4	40	0	42	119
66	Жаргалант сум	5-р баг, Буянт	200	8	8	0	50	134
67	Жаргалант сум	6-р баг, Жаргалан	145	0	2	0	54	89
68	Жаргалант сум	4-р баг, Бугат	130	5	10	0	47	68
69	Жаргалант сум	2-р баг, Баатархайрхан	129	0	9	0	32	88

70	Цэцэг сум	5-р баг, Хөшөөт	126	5	6	0	10	105
71	Булган сум	4-р баг, Алагтолгой	116	5	15	1	25	70
72	Жаргалант сум	10-р баг, Тахилт	109	0	0	0	42	67
73	Алтай сум	2-р баг, Алтангадас	106	7	9	3	40	47
74	Жаргалант сум	7-р баг, Магсаржав	102	0	1	0	19	82
75	Жаргалант сум	3-р баг, Бичигт	101	0	6	0	30	65
76	Жаргалант сум	1-р баг, Алагтолгой	100	0	0	0	49	51
77	Алтай сум	3-р баг, Барлаг	91	5	6	2	35	43
78	Үенч сум	2-р баг, Нарийн гол	87	0	1	0	32	54
79	Дуут сум	4-р баг, Босго	78	2	6	0	20	50
80	Үенч сум	3-р баг, Жаргалан	71	2	1	0	26	42
81	Булган сум	1-р баг, Баянгол	70	5	10	0	15	40
82	Цэцэг сум	4-р баг, Цэцэг нуур	67	5	8	0	13	41
83	Алтай сум	1-р баг, Бодонч	58	6	9	1	18	24
84	Булган сум	3-р баг, Байтаг	54	0	6	0	23	25
85	Булган сум	2-р баг, Баянсудал	50	4	5	1	16	24
86	Үенч сум	1-р баг, Цагаантүнгэ	49	0	0	0	17	32
87	Алтай сум	4-р баг, Тахилт	48	3	5	0	15	25
88	Үенч сум	4-р баг, Улиаст	47	0	0	0	5	42
89	Үенч сум	5-р баг, Хөх үзүүр	43	2	4	0	12	25
90	Булган сум	5-р баг, Далт	27	0	3	0	6	18
91	Булган сум	6-р баг, Бүрэнхайрхан	22	0	4	0	6	12



Хээл хаялтын мэдээ

№	сум	2018/3	ҮҮНЭЭС				
			Гүү	үнээ	ингэ	эм хонь	эм ямаа
1	Жаргалант сум	35					35
2	Алтай сум	290	8	9		75	198
3	Булган сум	0					
4	Буянт сум	3307		27		450	2830
5	Дарви сум	1380	77	72		184	1047
6	Дөргөн сум	8605	25				8580
7	Дуут сум	690				118	572
8	Зэрэг сум	1870	39	12			1819
9	Манхан сум	5131	22	3		2	5104
10	Мөнххайрхан сум	2600				29	2571
11	Мөст сум	1122	15	42		118	947
12	Мянгад сум	13006	64	62		384	12496
13	Үенч сум	180					180
14	Ховд сум	5018	56				4962
15	Цэцэг сум	315					315
16	Чандмань сум	9341	303		5		9033
17	Эрдэнэбүрэн сум	6360	248			73	6039
	Дүн	59250	857	227	5	1433	56728

Сумдын малын дундаж үнэ ханшний мэдээ,

төгрөгөөр

М/Д	Төрөл	2017/3	2018/3	урьд онтой харьцуулсан +- төг
1	Буур	1000000	900000	(100000)
2	Нас гүйцсэн ат	800000	833333	33333
3	Нас гүйцсэн ингэ	671429	675000	3571
4	Эр шилбэ	500000	500000	0
8	Азарга	1066667	900000	(166667)
9	Соёолон үрээ	593750	621429	27679
10	Соёолон гүү	550000	548333	(1667)
11	Шүдлэн үрээ	500000	425000	(75000)
12	Шүдлэн байдас	450000	325000	(125000)
15	Бух	950000	900000	(50000)
16	Хязаалан шар	729167	675000	(54167)
17	Хязаалан дөнж	510000	531250	21250
18	Шүдлэн эр үхэр	500000	383333	(116667)
19	Шүдлэн гунж	375000	316667	(58333)
22	Хуц	175000	116667	(58333)
23	Эр хонь	103929	118571	14643
24	Эм хонь	73889	87000	13111
25	Эр төлөг	65714	68571	2857
26	Эм төлөг	52000	67500	15500

М/Д	Төрөл	2017/3	2018/3	урьд онтой харьцуулсан +- төг
29	Ухна	135000	108333	(26667)
30	Эр ямаа	81154	73500	(7654)
31	Эм ямаа	58333	56667	(1667)
32	Эр борлон	33333	35000	1667
33	Эм борлон	30000	35000	5000
5	Хөх тариа	2250000	3250000	1000000
19	Боодолтой өвс	3000	6214	3214
20	Задгай өвс	200000	135000	(65000)
24	Чацаргана	7000	7500	500
7	Аргал	60833	68333	7500

ХОВД АЙМГИЙН НУТАГ ДЭВСЭРТ 2018 ОНЫ 1 ДҮГЭЭР УЛИРАЛД БҮРТГЭГДСЭН ГЭМТ ХЭРЭГ

### Нэг: Зөрчлийн тухай гомдол, мэдээлэл

Ховд аймгийн Цагдаагийн газар нь зөрчлийн шинжтэй 737 гомдол мэдээлэл хүлээн авсан нь өмнөх оны мөн үеэс 172 буюу 18,9 хувиар буурсан байна.

Хүлээн авсан зөрчлийг шийдвэрлэсэн байдлаар нь авч үзвэл 85 буюу 11,5 хувийг зөрчлийн хэрэг үүсгэж, 453 буюу 61,5 хувийг хялбаршуулсан журмаар шийдвэрлэж, 194 буюу 26,3 хувийг зөрчлийн талаарх гомдол мэдээллийг хүлээн авахаас татгалзаж, 5 буюу 0,7 хувийг харьяалалын дагуу шилжүүлж шийдвэрлэсэн байна.

### Хоёр: Зөрчлийн гаралт

Ховд аймгийн хэмжээнд 2018 оны 03 сард 2553 зөрчил бүртгэгдсэн нь өмнөх оны мөн үеэс 2334 буюу 47,8 хувиар, зөрчил гаргасан 2379 иргэнийг 152,010,300 төгрөгөөр торгож, 118 жолоочийг торгож, тээврийн хэрэгсэл жолоодох эрхийг хасч, 56 хүнийг баривчлах шийтгэл ногдуулсан байна.

д/д	Он	Нийт зөрчил		Торгосон хүн		Эрх хассан		Баривчилсан	
1	2017	4887		4663		172		49	
2	2018	2553	-47,8%	2379	-49,0%	118	-31,4%	56	14,3%

1. Бүртгэгдсэн захиргааны зөрчлийг сумдаар нь ангилан үзвэл:

Сум	Дарви	Дөргөн	Чандман	Цэцэг	Зэрэг	Мөст	Алтай	Буянт	Мянад	Манхан	Үенч	Жаргала нт	Ховд	Эрдэнэб	Мөнххай	Дуут	Булган
2018	1	3	-	14	2	2	7	13	7	6	7	2327	5	3	-	6	150

### Гурав: Зөрчлийн шийдвэрлэлт

Зөрчлийн хэрэг үүсгэн шалгасан 670 зөрчил бүртгэгдсэнээс 572 буюу 85,4 хувийг хялбаршуулсан журмаар шийдвэрлэж 98 буюу 14,6 хувийг зөрчлийн хэргийн үүсгэн шалгасан байна.

Асуулт		2017 оны 1 дүгээр улирал	2018 оны 2 дүгээр улирал	Өсөлт бууралт хувиар
Нийт бүртгэгдсэн гомдол мэдээлэл		1305	841	-35,5%
Үүнээс	Гэмт хэргийн шинжтэй	345	104	-69,8%
	Зөрчлийн шинжтэй	909	737	-18,2%
Бүртгэгдсэн гэмт хэрэг		127	87	-31,5%
Илрээгүй хэрэг		23	29	26,0%
Илрүүлэлтийн хувь		50,0	21,6	-28,4%
Согтуугаар үйлдэгдсэн		32	23	-28,1%
Бүлэглэн үйлдэгдсэн		6	8	-28,1%
Эмэгтэй хүн оролцсон		10	6	-40,0%
Гэр бүл хүчирхийллийн улмаас		4	5	25,0%
Хүний амьд явах эрхийн эсрэг гэмт хэрэг			6	
Үүнээс	Хүний амь насыг болгоомжгүйгээр хохироох гэмт хэрэг		1	
	Хүнийг алах гэмт хэрэг		1	
	Бусдын амиа хорлоход хүргэх гэмт хэрэг		4	
Хүний эрүүл мэндийн халдашгүй байдлын эсрэг гэмт хэрэг		42	23	-45,2%
Үүнээс	Хүний эрүүл мэндэд хүнд хохирол санаатай учруулах	2	2	
	Хүний эрүүл мэндэд хүндэвтэр хохирол санаатай учруулах	1	3	3 дахин
	Хүний эрүүл мэндэд хөнгөн хохирол санаатай учруулах	39	17	-56,4%
	Гэр бүлийн хүчирхийлэл үйлдэх		1	
Өмчлөх эрхийн эсрэг гэмт хэрэг		62	39	37,0
Үүнээс	Хулгайлах гэмт хэрэг	51	21	-58,8%
	Хувийн өмчийг хулгайлах гэмт хэрэг	31	19	-38,7%
	Авто тээврийн хэрэгсэл хулгайлах гэмт хэрэг		1	
	Залилан гэмт хэрэг	1	3	3 дахин
	Дээрэмдэх гэмт хэрэг		1	
	Хөрөнгө завших гэмт хэрэг	2	3	50,0%
	Алдаатай гүйлгээ, андуурсан илгээмж, гээгдэл эд хөрөнгө, алдуул мал завших		1	
	Эд хөрөнгө устгах, гэмтээх, үрэгдүүлэх гэмт хэрэг		2	
	Мал хулгайлах гэмт хэрэг	20	8	-60,0%
Үүнээс	Хөдөлгөөний аюулгүй байдал, тээврийн хэрэгслийн ашиглалтын журмын эсрэг гэмт хэрэг	15	10	-33,3%
	Үндэсний аюулгүй байдлын эсрэг гэмт хэрэг		1	=
	Авилгын гэмт хэрэг		3	
	Эдийн засгийн гэмт хэрэг		1	
	Хүний бэлгийн эрх чөлөө, халдашгүй байдлын эсрэг	1	2	100,0%
	Олон нийтийн аюулгүй байдал, ашиг сонирхлын эсрэг гэмт хэрэг	3	1	-66,6%
	Нийтийн албаны ашиг сонирхолын эсрэг гэмт хэрэг	2	1	-50,0%



ОРОН НУТГИЙН УДИРДЛАГЫГ ХЭРЭГЖҮҮЛЭХ БАЙГУУЛЛАГУУДЫН 2017 ОНЫ 1-Р УЛИРЛЫН  
УРЬДЧИЛСАН ГҮЙЦЭТГЭЛ

/мян.төг/

САЛБАР, БАЙГУУЛЛАГА	ТӨ	ГҮЙ	Зөрүү
<b>НИЙТ ЗАРДЛЫН ДҮН</b>	<b>6,572,544.5</b>	<b>4,922,006.2</b>	<b>-1,501,693.1</b>
<b>СУУРЬ ЗАРЛАГЫН ДҮН</b>	<b>5,506,800.8</b>	<b>4,551,856.8</b>	<b>-806,098.8</b>
<b>ÓĒÑŪ Í Í ÈĒÒĒÝĀ - ÈĒ×ÈĒĀÝŪ</b>	<b>2,489,538.3</b>	<b>1,873,259.1</b>	<b>-616,279.2</b>
Í ÈĒÒĒÈÍ ÁĎ Í ÒĒÈ - ÈĒ×ÈĒĀÝŪ	2,489,538.3	1,873,259.1	-616,279.2
Аймгийн Иргэдийн Төлөөлөгчдийн Хурал	121,663.1	106,951.5	-14,711.6
Сумын иргэдийн Төлөөлөгчдийн Хурал	198,737.6	170,474.3	-28,263.3
Аймгийн Засаг даргын Тамгын газар	360,420.4	329,632.5	-30,787.9
Сумын Засаг даргын Тамгын газар	1,432,748.0	935,047.2	-497,700.8
Áā, ōī pī í í ū Čāñā āāđā	318,441.5	278,446.1	-39,995.4
СХАА	24,283.2	20,432.5	-3,850.7
ОНӨГ	33,244.5	32,275.0	-969.5
<b>ÓĒÑŪ Í Í ÈĒĀÍ ÈĒÍ ×ĀÍ ĀĎŌĀĒ - ÈĒ×ÈĒĀÝŪ</b>	<b>2,068,444.2</b>	<b>2,103,423.4</b>	<b>87,911.3</b>
Í ĎÍ Í ŃŌŌŌ Í ÈĒÒĒÈÍ ĀĒ ĀŌŌĒ	137,602.7	94,107.4	9,436.8
ЗАА	8,172.6	8,172.5	52,932.0
Ōī ò òī òē æbóēāō āāčāđ	92,138.7	74,186.0	-17,952.7
Хог цэвэрлэгээ	24,711.5	7,748.9	-16,962.6
Усны үнийн хөнгөлөлт	12579.9	4,000.0	-8,579.9
Í ÈĒĀÍ ÈĒÍ ŌĀÍ ĀĀĀĒĀĒ, ŌĀĒĀÍ Ē - ÈĒ×ÈĒĀÝŪ	1,930,841.5	2,009,316.0	78,474.5
Ахмадын байгууллага	17,391.0	17,391.0	0.0
Асрамжийн газар	63,931.7	42,406.20	-21,525.5
Халамжийн сан	1849518.8	1,949,519	100,000.0
<b>ÝĀĒÈÍ ČĀŃĀÈÈÍ - ÈĒ×ÈĒĀÝŪ</b>	<b>189,869.8</b>	<b>127,693.2</b>	<b>-62,176.6</b>
ҮЙЛДВЭР, ХӨДӨӨ АЖ АХУЙ	4,440.0	0.0	-4,440.0
Í ōī í í ōāēéí í àē ū í ūēāēí ĺēē÷ēēāŷŷ	4440.0	0.0	-4,440.0
<b>БАЙГАЛЬ ОРЧИН, НОГООН ХӨГЖЛИЙН ЯАМ</b>	<b>108,179.8</b>	<b>95,321.7</b>	<b>-12,858.1</b>
БОАЖГ	83,119.3	75,624.7	-7,494.6
Ойн анги	10,260.5	8,676.1	-1,584.4
Байгаль хамгаалах сан	14800.0	11020.9	-3,779.1
ŌŪŪĀŪĎ ŌĪ ÈĀÍ Í	77,250.0	32,371.5	-44,878.5
Āāđī čāì ū í ō° p° í ā° í póbēāēđ	60,000.0	20,931.5	-39,068.5
Хотын нийтийн хүн тээвэр	11,250.0	10,000.0	-1,250.0
ЖХДСОШ	0.0	0.0	0.0
Замын хяналтын постын зардал	6,000.0	1,440.0	-4,560.0
<b>ĀŌŃĀĀ ČĀĎĀĒĒ</b>	<b>758,948.5</b>	<b>447,481.1</b>	<b>-215,554.3</b>
ĀÍ ĀĒÈĀĀĀĀĀĀĒ É ĀŌŃĀĀ ČĀĎĀĒĒ	758,948.5	447,481.1	-215,554.3
Í ōī í í ōāēéí ō° p° í ā° ō ō° ō° í ā°	175,948.5	167170.2	-8,778.3
Í pī í í ōāēéí ō° p° í ā° í póbēāēđ, ēđ čāñāp	458,000.0	251,224.0	-206,776.0
Гадаад эх үүсвэр	125,000.0	29,086.9	
<b>ОНХС-ИЙН ХӨРӨНГӨ ОРУУЛАЛТ</b>	<b>690553.2</b>	<b>256505.4</b>	<b>-434,047.8</b>
<b>СУМ ХӨГЖҮҮЛЭХ САН</b>	<b>375190.5</b>	<b>113644.0</b>	<b>-261,546.5</b>

ХОВД АЙМГИЙН ОРОН НУТГИЙН ТӨСВИЙН ОРЛОГЫН 2018 ОНЫ 1-Р ДУГААР  
УЛИРЛЫН УРЬДЧИЛСАН ГҮЙЦЭТГЭЛ мян.төг

Í ðëí àú í í ýð ð° ð° è	Төлөвлөгөө	Ãçé öýðäýé	Зөрүү	Хувь
Í ÈÈÒÍ ðÈÍ ÁÍ , ÕÕÑĒÁÍ ÆÈÈÍ Á- Í (III+YI)	17,078,450.30	17,023,015.80	-55,434.50	99.7
Í ÈÈÒÍ ðÈÍ ÁÛ Í Á- Í (III+YI)	2,065,002.80	2,049,758.80	-15,244.00	99.3
СУУРЬ ОРЛОГЫН ДҮН	2,023,678.00	2,007,239.80	-16,438.20	99.2
ÓÑÑÁĒÈ Í ðÈÍ ÁÛ Í Á- Í	2,008,678.00	2,007,199.80	-1,478.20	99.9
ÒÁÒÁĀÐÛ Í Í ðÈÍ ÁÍ (1+4+5+7)	1,812,577.00	1,851,479.30	38,902.30	102.1
1.1 Õçí àì ù í í ðëí àú í àëááí òàðààð	1,425,716.00	1,574,026.70	148,310.70	110.4
Òàèèí ð° èñ áí èí í òççí òýé ààèèðààð ì ðëí àú í àëááí òàðààð	1,608,708.00	1,297,682.60	-	80.7
- éé àæèèèààáí ù í ðëí àú í òàðààð	31,996.00	32,931.80	935.8	102.9
Í ÕÁÒÁÁ- í èé í ðëí àú í àëááí òàðààð	-	-	-	
Хөрөнгө борлуулсаны орлого	176,255.00	176,934.50		
ÕÕÍ ÀÒ-ù í áóñàä í ðëí àí	83,757.00	66,477.83	-17,279.20	79.4
ХХОАТ-ын буцаан олголт	-475,000.00	-	475,000.00	0
<sup>a</sup> Í × ÈÈÍ ÕÀÒÁĀÐ	99,935.00	60,429.00	-39,506.00	60.5
- è ð° äè° ð ð° ð° í àèéí àëááí òàðààð	85,000.00	58,096.00	-26,904.00	68.3
Áóóí ù àëááí òàðààð	14,935.00	2,333.00	-12,602.00	15.6
ÁÍ ÕÍ Í ÁÛ Í Á- Õ- ÈÈ× ÈÈÁÝÝÍ ÈÈ ÕÀÒÁĀÐ	100,000.00	58,516.20	-41,483.80	58.5
Áàðí áí èí í °° ð°° ýààä- òýðýàñèèéí òàðààð	100,000.00	58,516.20	-41,483.80	58.5
ÁÕÑĀĀ ÕÀÒÁĀÐ	186,926.00	158,507.40	-28,418.60	84.8
Õèñú í òýí àýàðèéí òóðààì æ	75,308.00	61,376.90	-13,931.10	81.5
Õí ā òàýàäèú í çéè-èèáýýí èé òóðààì æ	25,455.00	7,368.60	-18,086.40	28.9
Áí àì ùðàí ááí àð ç° àø° ðèèéí òóðààì æ	-	35,967.10	35,967.10	#DIV/0!
Õñ, ðàø àáí àø è àèàñí ù ð° èá° ð	34,334.00	33,077.40	-1,256.70	96.3
Áàçðú í ð° èá° ð	45,000.00	15,379.40	-29,620.60	34.2
Дуудлага худалдаа сонгон шалгаруулалт	-	-	-	#DIV/0!
Í éáí í ñí í à àø è àèàñí ù ð° èá° ð	-	48	48	#DIV/0!
Áàéàèèèéí òðààì àè àø è àèàñí ù	3,829.00	1,973.10	-1,855.90	51.5
Õç áýýí ýé òàððàòòàé àø è àð ì àèòì àèú í	3,000.00	3,317.00	317	110.6
Татварын хүү торгууль	-	-	-	
ÒÁÒÁĀÐÛ Í ÁÕÑ Í ðÈÍ ÁÛ Í Õ <sup>a</sup> È <sup>a</sup> ÁĒ <sup>a</sup> Á <sup>a</sup> <sup>a</sup>	196,101.00	155,720.50	-40,380.50	79.4
Í í àáí è àø è à	-	-	-	#DIV/0!



210601	Багаж, техник хэрэгсэл	403.9	0.0	-403.9	0.0
210602	Тавилга	0.0		0.0	#DIV/0!
210603	Хөдөлмөр хамгааллын хувцас	0.0		0.0	#DIV/0!
210604	Óðñààè çàñààð	14761.6	7201.6	-7560.0	48.8
<b>2107</b>	<b>Томилолт, зочны зардал</b>	<b>45003.5</b>	<b>29848.8</b>	<b>-15154.7</b>	<b>66.3</b>
210701	Гадаад албан томилолт			0.0	#DIV/0!
210702	дотоод албан томилолт	45,003.5	29848.8	-15154.7	66.3
210703	Зочин, төлөөлөгч хүлээн авах			0.0	#DIV/0!
<b>2108</b>	<b>БГАУХ</b>	<b>176010.7</b>	<b>116232.2</b>	<b>-59778.5</b>	<b>66.0</b>
210801	Аудитын хөлс	5524.6	3709.1	-1815.5	67.1
210802	Даатгалын үйлчилгээ	384.0	0.0	-384.0	0.0
210803	Мэдээлэл сурталчилгааны зардал	0.0	0.0	0.0	#DIV/0!
210804	Оношлогоо	30.0	0.0	-30.0	0.0
210805	Óууàðè èí òуòуàñè è èí òàòààð	771.3	100.0	-671.3	13.0
210806	Санхүү, банкны байгууллагын хураамж	2452.5	2435.3	-17.2	99.3
210807	Àçðù í ò° èá° ð	100.0	0.0	-100.0	0.0
210809	Àуí ò òуòàууñ ÒÑÇ-è èí çàðààè		0.0	0.0	
210810	Òàòààð, ò° èá° ð, òòòààì æ, áòñàà		0.0	0.0	#DIV/0!
210818	БГАУХ	162151.3	108168.9	-53982.4	66.7
210819	Мэдээлэл, технологийн үйлчилгээ	4597.0	1818.9	-2778.1	39.6
210820	БОХ, Нөхөн сэргээх зардал		0.0	0.0	#DIV/0!
210822	мал эмнэлгийн үйлчилгээ		0.0	0.0	#DIV/0!
210825	Харуул хамгаалалт		0.0	0.0	#DIV/0!
<b>2109</b>	<b>Бараа, үйлчилгээний бусад зардал</b>	<b>264606.4</b>	<b>210410.8</b>	<b>-54195.6</b>	<b>#DIV/0!</b>
210901	Төсвийн урамшуулал		0.0	0.0	#DIV/0!
210905	БҮБЗ	83924.1	36421.0	-47503.1	43.4
210907	Хичээл, үйлдвэрлэлийн дадлага хийх	11280.8	6819.6	-4461.2	60.5
210908	Àè àè èí òàì ðù í àðàà òуí æуу		0.0	0.0	#DIV/0!
210910	Í ðí í í òòàè èí í° ò ò° ð° í à°	169401.5	167170.2	-2231.3	98.7
	<b>ТАТААС, УРСГАЛ ШИЛЖҮҮЛЭГ</b>	<b>1955661.7</b>	<b>2000110.8</b>	<b>44449.1</b>	<b>#DIV/0!</b>
<b>212</b>	<b>ТАТААС</b>	<b>23829.9</b>	<b>14000.0</b>	<b>-9829.9</b>	<b>58.7</b>
212102	төрийн өмчийн байгууллагад олгох	12579.9	4000.0	-8579.9	31.8
212201	Хувийн хэвшлийн байгууллагад олгох	11250.0	10000.0	-1250.0	88.9
<b>213</b>	<b>УРСГАЛ ШИЛЖҮҮЛЭГ</b>	<b>0.0</b>	<b>0.0</b>	<b>0.0</b>	<b>#DIV/0!</b>
213106	ÈÒÒ-à òòààèèðàè í àì à			0.0	#DIV/0!
213107	Засгийн газрын дотоод шилжүүлэг	0.0	0.0	0.0	#DIV/0!
<b>214</b>	<b>НИЙГМИЙН ХАМГААЛАЛ</b>	<b>1,931,831.8</b>	<b>1,986,110.8</b>	<b>54279.0</b>	<b>102.8</b>
<b>2142</b>	<b>Нийгмийн халамжийн үйлчилгээ</b>	<b>1841438.3</b>	<b>1941438.3</b>	<b>100000.0</b>	<b>105.4</b>
<b>2143</b>	<b>АО-с олгох тэтгэмж, урамшуулал, дэмжлэг</b>	<b>90,393.5</b>	<b>44,672.5</b>	<b>-45721.0</b>	<b>49.4</b>
214302	Ээлжийн амралтаар нутаг явах унааны хөн			0.0	#DIV/0!
214304	Òуòàуàуð ò ààðàòàà í èáí ò òуòàуí æ	52098.7	34206.0	-17892.7	65.7
214306	ТАХ-ыг орон сууцаар хангах			0.0	#DIV/0!
214308	Ажил олгогчоос бусад олгосон тэтгэмж	36960.0	10266.5	-26693.5	27.8
214310	Бүтцийн өөрчлөлтөөр чөл/н ТАХ-д тэтгэмж			0.0	#DIV/0!
214311	Хуульд заасан үндэслэл	1334.8	200.0	-1134.8	15.0
<b>22</b>	<b>ХӨРӨНГИЙН ЗАРДАЛ</b>	<b>1687053.2</b>	<b>599844.9</b>	<b>1087208.3</b>	<b>35.6</b>
220	Хөрөнгө оруулалт	545451.7	125244.7	-420207.0	23.0
221	Их засвар	198833.3	11548.7	-187284.6	5.8
222	Тоног төхөөрөмж	712258.2	363215.3	-349042.9	51.0
224	Бусад хөрөнгө	230510.0	99836.2	-130673.8	43.3
	<b>ЭРГЭЖ ТӨЛӨГДӨХ ТӨЛБӨРИЙГ ХАССАН ЗӨРҮҮ</b>	<b>372790.5</b>	<b>113644.0</b>	<b>-259146.5</b>	
	Эргэж төлөгдөх зээл	372790.5	113644.0	-259146.5	
<b>iii</b>	<b>Í ÈÈÒ ÇÀÐÀÈÈ Û Í Ä- Í</b>	<b>6565997.5</b>	<b>4926123.5</b>	<b>1639874.0</b>	<b>75.0</b>

	ᠨᠠᠢ ᠣ - ᠡ - ᠢ ᠣ ᠶ ᠣ ᠶ ᠣ - ᠨᠠᠶᠳ	6572544.5	7059800.7	487256.2	107.4
	- Үндсэн үйл ажиллагааны	2166.9	341080.4	<b>338913.5</b>	15740.5
	- Туслах үйл ажиллагааны	10292.9	52355.6	<b>42062.7</b>	508.7
	- Оны эхний үлдэгдлээс	50303.5	910767.8	<b>860464.3</b>	1810.5
	- Замын сангаас	66000.0	66000.0	<b>0.0</b>	100.0
	- ОНХС-гаас	770068.3	390740.5	<b>-379327.8</b>	50.7
	Төсөв болон дамжуулан зээлдүүлсэн зээл	324887.0	135892.7	<b>-188994.3</b>	41.8
	Гадны эх үүсвэрээс	125000.0	120000	<b>-5000.0</b>	96.0
	- <b>ᠨᠠᠢ ᠪᠠᠭᠠᠭᠠᠨ</b>	5223825.9	5042963.7	<b>-180862.2</b>	96.5
	<b>Байгууллагын тоо</b>	44	44	0.0	100.0
	<b>ᠶᠡᠨᠡᠭᠡᠨ</b>	<b>728</b>	<b>728</b>	0.0	100.0
	Удирдах	171.0	171.0	0.0	100.0
	Гүйцэтгэх	325.0	325.0	0.0	100.0
	Үйлчлэх	65.0	65.0	0.0	100.0
	Гэрээт	167.0	167.0	0.0	100.0

Хөдөлмөр, халамжийн үйлчилгээний газрын мэдээ :

2018 оны 3 сарын байдлаар хөдөлмөр, халамжийн үйлчилгээний газарт бүртгэлтэй ажилгүй 1224 иргэн байгаагын 649 эмэгтэй иргэд байна.

Ажилгүй иргэдийн насны бүлгээр авч үзвэл 15-24 насны иргэд хамгийн их буюу нийт ажилгүй иргэдийн 46.5 хувийг эзэлж байна. 25-34 насны бүртгэлтэй ажилгүйчүүд 385 буюу ажилгүй иргэдийн 31.4 хувийг эзэлж байна.

Нийт бүртгэлтэй ажилгүй иргэдийн 9 нь хөгжлийн бэрхшээлтэй иргэд байна.

Ажил хайгч иргэн /сарын эцэст/	1224
Эмэгтэй	649
Хөгжлийн бэрхшээлтэй иргэд	9
Эмэгтэй	4
15-24	569
Эмэгтэй	267
25-34	385
Эмэгтэй	237
35-44	161
Эмэгтэй	88
45-54	104
Эмэгтэй	49
55-59	23
Эмэгтэй	7
60+	2
Эмэгтэй	1

Гол нэр төрлийн барааны үнэ

<b>НЭР ТӨРӨЛ</b>	<b>2017 оны 03 сар</b>	<b>2018 оны 03 сар</b>	<b>Харьцуулсан хувь</b>
Гурил, 1-р зэрэг	1400	1500	107.1
Гурил, 2-р зэрэг	1000	1100	110
Гоймон, гадаад	1800	2000	111.1
Талх, орон нутгийн үйлдвэрийн, ш	900	1000	111.1
Гурилан боорцог, 0.5 кг	2000	2500	125
Цагаан будаа, задгай, кг	2400	2500	104.2
Хонины мах, ясгүй	6000	6000	100
Үхрийн мах, ясгүй	7000	7000	100
Адууны мах, ясгүй	5000	5000	100
Ямааны мах, ясгүй	5000	5000	100
Сүү, задгай, литр	1500	2000	133.3
Сүү, савласан, 1л	2500	2600	104
Ургамлын тос, 1л	3500	4000	114.3
Өөхөн тос, кг	1500	1500	100
Шар тос, кг	10000	15000	150
Масло задгай, 1кг	3500	3500	100
Төмс, кг	500	900	180
Лууван, кг	500	1500	300
Манжин, кг	500	2500	500
Байцаа, кг	1500	1800	120
Сонгино, кг	2300	2500	108.7
Элсэн чихэр, кг	2500	2500	100
Хатуу чихэр, 1кг	5000	6000	120
Янжуур тамхи West	2500	2800	112
Янжуур тамхи "Улаан шонхор"	1800	2000	111.1
Цагаан тосон будаг, Хятад	4000	5000	125
Цемент, Хятад 1 уут	14000	15000	107.1
Түлшний мод, шуудайгаар	5000	5000	100
Нүүрс, 1 тонн	90000	85000	94.4
Эдийн саван, ок	700	800	114.3
Бензин, А-80, 1литр	1710	1820	106.4
Бензин, А-92, 1 литр	1810	1940	107.2
Дизелийн түлш, 1литр	1850	2000	108.1

Аж үйлдвэрийн гол нэр төрлийн зарим бүтээгдэхүүний үйлдвэрлэл

Бүтээгдэхүүний нэрс	Хэмжих нэгж	Биет хэмжээ						2018	2018
		2017			2018			2017	2017
		II	III	I-III	II	III*	I-III*	II	III*
Чулуун нүүрс	мян.тн	114.0	31.1	266.8	56.8	60.3	170.0	193.9	63.7
Дулааны эрчим хүч	мян.Гкал	15.0	17.1	42.4	17.9	13.3	51.6	78.0	121.8
Цахилгаан эрчим хүч	мян.кв.цаг	3200.0	3420.0	11210.3	3706.4	3494.7	11333.5	102.2	101.1
Хиамны зүйл	тн	10.5	2.7	16.5	16.3	8.6	32.8	318.5	198.8
Тараг	мян.л	2.4	1.5	6.2	3.1	5.8	11.0	386.7	176.6
Нарийн боов	тн	10.6	9.4	36.0	6.6	18.1	39.3	192.1	109.3
Хэвийн боов	тн	5.6	0.0	5.6	11.9	0.0	14.0	0.0	249.8
Талх	тн	7.7	3.5	19.8	2.5	9.9	16.4	282.8	82.8
Гоймон	тн	0.2	0.6	1.0	0.1	0.6	1.4	100.0	136.0
Хэрчсэн гурил	тн	0.7	1.7	5.6	0.9	1.3	3.2	76.5	57.1
Бусад цай	кг	0.0	0.0	0.0	44.0	0.0	143.0	0.0	0.0
Хийжүүлсэн цэвэр ус, рашаан	мян.л	0.0	8.3	11.3	31.9	22.1	54.0	265.7	477.4
Пальто	ш	0.0	0.0	0.0	0.0	4.0	4.0	0.0	0.0
Эмэгтэй даашинз	ш	26.0	7.0	48.0	16.0	3.0	37.0	42.9	77.1
Ажлын хувцас	ш	3.0	5.0	13.0	0.0	5.0	5.0	100.0	38.5
Цамц	ш	40.0	6.0	53.0	7.0	0.0	14.0	0.0	26.4
Монгол дээл,тэрлэг	ш	90.0	10.0	135.0	42.0	15.0	82.0	150.0	60.7
Өмд	ш	1.0	1.0	4.0	0.0	6.0	6.0	600.0	150.0
Юбка	ш	4.0	4.0	11.0	0.0	3.0	3.0	75.0	27.3
Бэлтгэлийн хувцас	хос	0.0	10.0	16.0	5.0	30.0	45.0	300.0	281.3
Нэхий цамц, хантааз	ш	17.0	2.0	21.0	3.0	0.0	8.0	0.0	38.1
Нүүрсэн шахмал түлш	тн	8.0	100.0	188.0	300.0	350.0	950.0	350.0	505.3
Түгээсэн цэвэр ус	мян.м3	80.0	80.1	238.1	81.4	82.1	243.7	102.5	102.4
Сувагжуулалт	мян.м3	82.5	82.7	246.2	93.1	83.9	259.4	101.5	105.4

Үйлдвэрлэлт эхний 3 сарын байдлаар 16376.6 сая төгрөгний бүтээгдэхүүн үйлдвэрлэж 32756.6 сая төгрөгний борлуулалт хийжээ. Нийт үйлдвэрлэлтийн 11.2 хувийг цахилгаан хий, дулаан, 1.3 хувийг ус ариутгал, усан хангамж, 3.8 хувийг боловсруулах салбарын бүтээгдэхүүний үйлдвэрлэлт, 83.7 хувийг уул уурхай олборлох салбарын үйлдвэрлэлт эзэлж байна.

Салбараар	Аж үйлдвэрийн нийт бүтээгдэхүүн үйлдвэрлэлийн (оны үнээр, сая.төг)							
	2017			2018			<u>2018</u> <u>2017</u>	<u>2018</u> <u>2017</u>
	II	III	I-III	II	III*	I-III*	III	I-III*
<b>Нийт дүн</b>	<b>4819.2</b>	<b>1718.2</b>	<b>11363.3</b>	<b>5547.3</b>	<b>5409.9</b>	<b>16376.6</b>	<b>314.9</b>	<b>144.1</b>
<b>Уул уурхай, олборлох аж үйлдвэр</b>	<b>4036.4</b>	<b>983.1</b>	<b>9171.3</b>	<b>4631.5</b>	<b>4585.7</b>	<b>13709.6</b>	<b>466.5</b>	<b>149.5</b>
Нүүрс олборлолт	4036.4	983.1	9171.3	4631.5	4585.7	13709.6	466.5	149.5
<b>Боловсруулах аж үйлдвэр</b>	<b>144.1</b>	<b>67.0</b>	<b>307.3</b>	<b>252.2</b>	<b>204.9</b>	<b>619.8</b>	<b>305.9</b>	<b>201.7</b>
<b>Хүнсний бүтээгдэхүүн, ундаа үйлдвэрлэл</b>	<b>133.5</b>	<b>55.4</b>	<b>273.1</b>	<b>211.3</b>	<b>159.3</b>	<b>493.2</b>	<b>287.6</b>	<b>180.6</b>
Мах, загас, жимс, ногоо, өөх, тос боловсруулалт	68.5	17.6	108.7	106.0	55.9	214.7	317.1	197.5
Сүү, сүүн бүтээгдэхүүн үйлдвэрлэл	4.4	3.8	15.0	7.5	13.6	26.7	357.5	177.6
Хүнсний бусад бүтээгдэхүүн үйлдвэрлэл	60.6	29.4	142.7	80.3	77.7	222.1	264.3	155.6
Ундаа үйлдвэрлэл	0.0	4.6	6.7	17.6	12.1	29.7	265.9	445.9
Хувцас үйлдвэрлэл, үслэг арьс боловсруулалт	9.8	2.1	16.3	4.9	3.6	12.6	172.6	77
Кокс, шингэн болон цацраг идэвхт түлш	0.8	9.5	17.9	36.0	42.0	114.0	442.1	638.3
<b>Цахилгаан, дулааны эрчим хүч үйлдвэрлэл, усан хангамж</b>	<b>638.7</b>	<b>668.1</b>	<b>1884.7</b>	<b>663.6</b>	<b>619.3</b>	<b>2047.3</b>	<b>92.7</b>	<b>108.6</b>
Цахилгаан, хий, дулаан үйлдвэрлэл	573.9	603.3	1704.4	594.5	549.6	1840.0	91.1	108
Ус ариутгал, усан хангамж	64.8	64.8	180.3	69.1	69.8	207.3	107.6	114.9

Салбар	Аж үйлдвэрийн борлуулалт (сая.төг)						<u>2018</u> <u>2017</u>	<u>2018</u> <u>2017</u>
	2017			2018				
	II	III	I-III	II	III*	I-III*	II	III*
<b>Нийт дүн</b>	<b>5815.8</b>	<b>5246.2</b>	<b>16040.1</b>	<b>6920.2</b>	<b>15798.5</b>	<b>32756.6</b>	<b>301.1</b>	<b>204.2</b>
<b>Уул уурхай, олборлох аж үйлдвэр</b>	<b>5030.9</b>	<b>4514.0</b>	<b>13848.9</b>	<b>6004.4</b>	<b>14986.3</b>	<b>30101.5</b>	<b>332</b>	<b>217.4</b>
Нүүрс олборлолт	5030.9	4514.0	13848.9	6004.4	14986.3	30101.5	332	217.4
<b>Боловсруулах аж үйлдвэр</b>	<b>146.2</b>	<b>64.1</b>	<b>306.5</b>	<b>252.2</b>	<b>192.9</b>	<b>607.8</b>	<b>300.8</b>	<b>198.3</b>
<b>Хүнсний бүтээгдэхүүн, ундаа үйлдвэрлэл</b>	<b>133.5</b>	<b>55.4</b>	<b>273.1</b>	<b>211.3</b>	<b>159.3</b>	<b>493.2</b>	<b>287.6</b>	<b>180.6</b>
Мах, загас, жимс, ногоо, өөх, тос боловсруулалт	68.5	17.6	108.7	106.0	55.9	214.7	317.1	197.5
Сүү, сүүн бүтээгдэхүүн үйлдвэрлэл	4.4	3.8	15.0	7.5	13.6	26.7	357.5	177.6
Хүнсний бусад бүтээгдэхүүн үйлдвэрлэл	60.6	29.4	142.7	80.3	77.7	222.1	264.3	155.6
Ундаа үйлдвэрлэл	0.0	4.6	6.7	17.6	12.1	29.7	265.9	445.9
Хувцас үйлдвэрлэл, үслэг арьс боловсруулалт	9.8	2.1	16.3	4.9	3.6	12.6	172.6	77
Кокс, шингэн болон цацраг идэвхт түлш	2.9	6.7	17.1	36.0	30.0	102.0	451.1	596.5
<b>Цахилгаан, дулааны эрчим хүч үйлдвэрлэл, усан хангамж</b>	<b>638.7</b>	<b>668.1</b>	<b>1884.7</b>	<b>663.6</b>	<b>619.3</b>	<b>2047.3</b>	<b>92.7</b>	<b>108.6</b>
Цахилгаан, хий, дулаан үйлдвэрлэл	573.9	603.3	1704.4	594.5	549.6	1840.0	91.1	108
Ус ариутгал, усан хангамж	64.8	64.8	180.3	69.1	69.8	207.3	107.6	114.9



Í èéàì èéí òàèàì æèéí ñàì àààñ í èäí ñí í òýòäýí æ

Ä/ä	Òýòäýí æèéí ò° ò° è	2017		2018		òàðüüóóéñàí %	
		Õ¿í	Í èäí ñí í òýòäýí æ ñàý.ò° ä	Õ¿í	Í èäí ñí í òýòäýí æ ñàý.ò° ä	Õ¿í	Í èäí ñí í òýòäýí æ %
1	Õàèàì æèéí òýòäýáýð	1531	686.7	1552	744.6	101.4	108.4
2	Í ° òö° èòì ° í ä° í òýòäýí æ	1686	328.8	1778	367.8	105.5	111.9
3	Í èéàì èéí òàèàì æèéí äýí æéýã òòñèàèöàà ø ààðàèääàðàè èðäýí ä ¿¿¿¿ëýõ	737	189.1	843	221.9	114.4	117.3
4	Àõì àä í àñòì ù í èéàì èéí òàì àààèèù í òóòàé òóóèèéí ààãóó í èäí ääí æ áàéääà	915	182.2	4481	149.6	489.7	82.1
5	Õ° àæèèéí áýðòø ýéòýé èðäýí èé í èéàì èéí òàì àààèèù í òóòàé òóóèèéí ààãóó í èäí ääí æ áàéääà	580	74.5	301	54.2	51.9	72.8
	<b>Õàèàì æèéí ñàì</b>	<b>5449</b>	<b>1461.3</b>	<b>8955</b>	<b>1538.1</b>	<b>164.3</b>	<b>105.3</b>
7	Æèðýí ñýí áí èí í í ýðàé, ò° ò¿¿¿è ò¿¿¿ðýàðýé ýõ-¿¿¿¿àèéí ì ° í ä° í òýòäýí æ	2458	250.8	1451	130.3	59.0	52.0
8	Àèääðò ýòèéí í äí í àèéí òòñèàì æ	8368	1161.5	8240	1130.0	98.5	97.3
9	Àèääð òí èòí é àòì àäóóääà ¿¿¿¿èñýí ò° í ä° è° èò òòñèàì æ	47	22.4	49	31.0	104.3	138.4
10	Ахмад настны насны хишиг	2914	246.0	3076	255.3	105.6	103.8
11	Цалинтай ээж хөтөлбөр	0	0.0	4331	592.3	0.0	0.0
12	Өрх толгойлсон эцэг эхийн тэтгэмж	0	0.0	144	39.6	0.0	0.0
	<b>Ä¿í</b>	<b>19236</b>	<b>3142</b>	<b>26246</b>	<b>3716.6</b>	<b>136.4</b>	<b>118.3</b>

Эх үүсвэр : Халамжийн хэлтэс

Улсын төсвөөс нийгмийн халамжийн сангийн зардалд зориулан 1538.1 сая төгрөг зарцуулсанд 8.9 мянган хүн хамрагджээ. Аймгийн дүнгээр нийгмийн халамжийн сангаас 26.2 ì ýí ääí ò¿¿¿ ä 3716.6 ñàý ò° äð° àèéí òýòäýáýð òýòäýí æ í èäí ñí í í ü óðüä í í ü ì ° í ¿¿¿¿ñ òàèàì æèéí сангаас тэтгэмж авч буй хүний тоо 36.4 хувь буюу 7.0 мянган хүнээр өссөн бол халамжийн тэтгэмж 18.3 хувь буюу 574.6 сая төгрөгөөр өссөн үзүүлэлт гарч байна.

Нийгмийн даатгалын сангаас олгосон тэтгэвэр

Д.д	Сумын нэр	Тэтгэвэр									
		Өндөр нас		Тахир дутуу		Тэжээгчээ алдсан		Цэрэг/ҮОШӨ		Нийт дүн	
		хүний тоо	санхүүжилт сая.төг	хүний тоо	санхүүжилт сая.төг	хүний тоо	санхүүжилт сая.төг	хүний тоо	санхүүжилт сая.төг	хүний тоо	санхүүжилт сая.төг
1	Алтай	279	246.6	44	30.8	30	21.1	4	5.9	357	304.4
2	Булган	1000	867.9	148	107.9	64	47	40	63.0	1252	1085.8
3	Буянт	303	262.7	46	31.8	21	16.3	1	1.0	371	311.8
4	Дарви	225	196.8	54	39.6	20	14.1	2	3.1	301	253.6
5	Дөргөн	245	211.8	73	53.2	36	27.4	1	0.8	355	293.2
6	Дуут	163	140.4	46	34.2	18	13.8	1	1.4	228	189.8
7	Зэрэг	276	239.4	58	42.7	31	21	0	0.0	365	303.1
8	Манхан	344	297.2	57	42.0	34	23.8	3	3.2	438	366.2
9	Мөст	309	269.9	43	31.2	24	17.7	3	3.5	379	322.3
10	Мөнххайрхан	211	179.9	36	26.8	22	16.8	0	0.0	269	223.5
11	Мянгад	305	262	75	53.9	36	27.3	2	2.1	418	345.3
12	Үенч	373	324.5	50	35.0	41	23.2	0	0.0	464	382.7
13	Ховд	258	229.7	36	25.7	27	19.8	1	1.3	322	276.5
14	Цэцэг	220	189.9	40	29.4	12	9.3	7	7.9	279	236.5
15	Чандмань	273	238.1	38	27.0	13	9.3	1	0.8	325	275.2
16	Эрдэнэбүрэн	239	210.8	61	44.3	27	19.8	2	2.1	329	277.0
17	Жаргалант	2574	2538.1	665	492.5	311	231	177	285.7	3727	3547.3
	Дүн	7597	6905.7	1570	1148.0	767	558.7	245	381.8	10179	8994.2

Эх үүсвэр: Нийгмийн даатгалын хэлтэс

Нийгмийн даатгалын сангаас олгосон тэтгэмж

Д.д	Сумын нэр	Тэтгэмж					
		ХЧТА		Жирэмсэн амаржсаны		Оршуулгын	
		хүний тоо	санхүүжилт сая.төг	хүний тоо	санхүүжилт сая.төг	хүний тоо	санхүүжилт сая.төг
1	Алтай	7	0.6	8	9.0	2	2.0
2	Булган	7	0.7	28	32.1	10	10.0
3	Буянт	5	0.7	5	6.6	6	6.0
4	Дарви	8	0.6	9	10.1	7	7.0
5	Дөргөн	7	0.7	28	11.0	3	3.0
6	Дуут	2	0.1	2	0.6	2	2.0
7	Зэрэг	1	0.1	13	13.9	5	5.0
8	Манхан	3	0.1	20	18.5	7	7.0
9	Мөст	2	0.1	5	4.6	7	7.0
10	Мөнххайрхан	4	0.2	7	5.4	3	3.0
11	Мянгад	1	0.1	9	9.1	5	5.0
12	Үенч	3	0.1	12	11.5	3	3.0
13	Ховд	5	1.0	5	6.4	1	1.0
14	Цэцэг	1	0.1	5	5.7	7	7.0
15	Чандмань	3	0.1	5	3.4	3	3.0
16	Эрдэнэбүрэн	5	0.2	11	7.8	4	4.0
17	Жаргалант	164	15.8	187	210.2	43	43.0
	Дүн	228	21.2	359	365.9	118	118.0

Эх үүсвэр: Нийгмийн даатгалын хэлтэс