



ХОВД АЙМГИЙН СТАТИСТИКИЙН ХЭЛТЭС

ᠬᠣᠪᠳᠠ ᠠᠶᠢᠮᠭᠢᠨ
ᠨᠢᠶᠭᠦᠮ, ᠡᠳᠢᠶᠢᠨ
ᠵᠠᠰᠭᠢᠶᠢᠨ
ᠪᠠᠶᠳᠠᠯ

ХОВД АЙМГИЙН НИЙГЭМ, ЭДИЙН ЗАСГИЙН БАЙДАЛ

2017/03



WWW.KHOVD.NSO.MN

Ховд аймгийн 2017 оны 03 дугаар сарын товч танилцуулга

Иргэний бүртгэлийн мэдээлэл :

2017 оны 3 дугаар сарын байдлаар Ховд аймагт 52 хүн шилжин ирж, 52 хүн шилжин явсан байна. Аймаг доторх шилжих хөдөлгөөн сумаас суманд, багаас багт 352 иргэн шилжилт хөдөлгөөн хийсэн байна.

145 хүүхэд төрснөө бүртгүүлсэн бол 45 иргэний нас баралтыг бүртгэсэн байна.

Мөн 31 иргэн гэр бүл болсноо бүртгүүлсэн бол 2 иргэн гэр бүл цуцалснаа бүртгүүлсэн байна.

Эд хөрөнгийн эрхийн бүртгэлийн чиглэлээр - 457

Хуулийн этгээдийн бүртгэлийн чиглэлээр - 78 иргэнд тус тус холбогдох үйлчилгээг үзүүлсэн байна.

Эрүүл мэндийн үзүүлэлт :

3 сард 185 хүүхэд төрсөн байна. Энэ нь өмнөх оны мөн үетэй харьцуулахад 9 хүүхдээр буюу 4.6 хувиар буурсан байна.

Үзүүлэлтүүд		2016/3 сар	2017/3 сар
Төрсөн эхийн тоо-Бүгд		194	185
Гэртээ төрөлт		2	1
Амьд төрсөн хүүхэд-Бүгд		193	193
Хүйс	Эрэгтэй	89	102
	Эмэгтэй	104	91

Төрсөн хүүхдүүдийн 102 буюу 52.8 хувь нь эрэгтэй, 91 буюу 47.2 хувь нь эмэгтэй хүүхэд төрсөн байна.

3 дугаар сард 41 иргэн нас барснаас 26 буюу 63.4 хувь эрэгтэй, 15 буюу 36.6 хувь нь эмэгтэй иргэн байна.

Үзүүлэлтүүд		2016/3 сар	2017/3 сар
Нас баралт-Бүгд		39	41
Хүйс	Эрэгтэй	20	26
	Эмэгтэй	19	15
Эмнэлэгт нас барсан хүний тоо		8	10
Гэртээ нас барсан хүний тоо		31	31

Нийт нас барсан иргэдийн 10 буюу 24.4 хувь нь эмнэлэгт нас барсан байна. Нас баралт өнгөрсөн оны мөн үетэй харьцуулахад 2-оор буюу 5.1 хувиар өндөр байна.

Хөдөлмөр халамж үйлчилгээний хэлтэс :

3 сарын байдлаар бүртгэлтэй ажилгүй 1247 иргэн байгаагийн 652 эмэгтэй иргэн байна. Нийт бүртгэлтэй ажилгүй иргэдийн 17 иргэн нь хөгжлийн бэрхшээлтэй иргэд байна.

Ажилгүй иргэдийн насны ангиллаар авч үзвэл 25-34 насныхан 429 буюу 34.4 хувийг нь эзлэж байна. Ажилгүй иргэдийн 566 буюу 45.3 хувийг бүрэн дунд боловсролтой иргэд байна.

Ажил идэвхитэй хайгчдаас 271 иргэнийг ажлын байранд зуучлан оруулсан байна.

Мал төллөлт, төл бойжилтын явцын мэдээ

4-р сарын 1ний байдлаар 1337.5 мянган хээлтэгчийн 22.6 % буюу 302.8 мянган эх мал төллөж, гарсан төлийн 97.7 % буюу 295.8 мянган төл бойжуулаад байна. Төлийн хорогдол 7.1 мянгад хүрч, урьд оны мөн үеийнхээс 11.0 мянган толгойгоор доогуур байна.

Төлийн хорогдол Дарви /1013/,Мянгад /3430/, Булган /749/ сумдад нийт хорогдлын 73.1 % буюу 5.2 мянган төл хорогдож хамгийн их хорогдолтой сумдын тоонд орж байна. Мал төллөлт урьд оныхоос 477.9 мянган толгойгоор доогуур байгаа нь өнгөрсөн жил малын халдварт өвчин гарсан, малыг вакцинжуулсанаас мал оройтож төллөж байна.

Аймгийн хэмжээгээр 89 төл ихэр байгаагын Үенч сумын Цагаан түнгэ багийн малчин Отгонбаярын хотонд улаан ямаанаас 5 ишиг, Манхан сумын Улаанхүрээ багийн малчин Х.Нямсүрэнгийн хотонд ингэ ихэрлэж, бэлэгшээлтэй үйл явдал болж байна.

Мал төллөлт, төл бойжилтын явцын мэдээ

ä/ä	Сум	оны эхний хээлтэгч	ò°ðë°°ð					ò°ëë°ñ°í áçää		урьд оноос +- /тол/
			È í äý	Ãçç	´ í ýý	Ýì õî íü	Ýì ýì àà	2016/3	2017/3	
1	Àèðàé	66379	339	1828	3253	23452	37507	32514	25677	-6837
2	Áóëääí	75852	481	2225	7668	17451	48027	50325	9308	-41017
3	Áóý íò	72516	50	2944	6828	23534	39160	44228	17617	-26611
4	Äàðàè	99962	312	2321	2073	56607	38649	55859	61202	5343
5	Ä°ðà° í	58708	1411	1654	1808	13255	40580	23332	1575	-21757
6	Äóóò	66336	15	893	3585	30368	31475	40857	947	-39910
7	Çýðýä	77434	706	2091	3432	30020	41185	46165	37449	-8716
8	Ì à í ò à í	126775	1115	2862	3639	51568	67591	88066	9407	-78659
9	Ì ý í à à ä	100655	331	3108	5482	39296	52438	72126	66575	-5551
10	Ì ° ñ ò	90859	290	1940	6160	43779	38690	55098	8705	-46393
11	Ì ° í ò ò à é ð ð à í	55769	33	1000	3626	28038	23072	31476	3667	-27809
12	Yá í ÷	55878	333	1537	3952	19353	30703	36820	9403	-27417
13	Õ í ä ä	69216	169	1424	2538	22743	42342	40958	5938	-35020
14	Öýöýä	60920	267	1871	2282	26564	29936	30697	1097	-29600
15	× à í à ì à í ü	118179	1139	3210	3572	51011	59247	54309	20430	-33879
16	Ýðäýí ýáçðýí	94972	496	3109	2262	44161	44944	46403	13237	-33166
17	Æàðääèà í ò	47146	81	1778	3785	16022	25480	31483	10578	-20905
	Äç í	1337556	7568	35795	65945	537222	691026	780716	302812	-477904

Мал төллөлт, төл бойжилтын явцын мэдээ /үргэлжлэл/

ä/ä	ò°ëë°ñ° í áçää					төллөлтийн %								
	È íäý	Ãçç	- íýý	Ýì õî íü	Ýì ýìää	2016/ 3	2017 /3	урьд оноос +- /тол/	È íäý	Ãçç	- íý ý	Ýì õî íü	Ýì ýìää	
1	60	364	874	9378	15001	60.4	38.7	-21.8	17.7	19.9	26.9	40.0	40.0	
2	47	2	929	2624	5706	75.2	12.3	-62.9	9.8	0.1	12.1	15.0	11.9	
3	7	422	1213	5605	10370	73.7	24.3	-49.4	14.0	14.3	17.8	23.8	26.5	
4	66	42	574	37205	23315	68.0	61.2	-6.8	21.2	1.8	27.7	65.7	60.3	
5	153	27	73	544	778	45.3	2.7	-42.6	10.8	1.6	4.0	4.1	1.9	
6	0	8	62	440	437	72.1	1.4	-70.7	0.0	0.9	1.7	1.4	1.4	
7	189	86	185	15266	21723	67.0	48.4	-18.6	26.8	4.1	5.4	50.9	52.7	
8	156	34	67	4150	5000	78.8	7.4	-71.4	14.0	1.2	1.8	8.0	7.4	
9	148	955	2889	25263	37320	80.4	66.1	-14.3	44.7	30.7	52.7	64.3	71.2	
10	70	14	195	4265	4161	72.1	9.6	-62.5	24.1	0.7	3.2	9.7	10.8	
11	1	3	148	1868	1647	63.4	6.6	-56.8	3.0	0.3	4.1	6.7	7.1	
12	76	0	314	3257	5756	71.5	16.8	-54.7	22.8	0.0	7.9	16.8	18.7	
13	16	18	112	2081	3711	68.4	8.6	-59.8	9.5	1.3	4.4	9.2	8.8	
14	20	18	46	627	386	60.3	1.8	-58.5	7.5	1.0	2.0	2.4	1.3	
15	109	42	119	9625	10535	50.7	17.3	-33.5	9.6	1.3	3.3	18.9	17.8	
16	162	193	146	6216	6520	56.7	13.9	-42.8	32.7	6.2	6.5	14.1	14.5	
17	53	98	333	3945	6149	73.7	22.4	-51.2	65.4	5.5	8.8	24.6	24.1	
дүн	1333	2326	8279	132359	158515	67.2	22.6	-44.6	17.6	6.5	12.6	24.6	22.9	

Мал төллөлт, төл бойжилтын явцын мэдээ /үргэлжлэл/

ä/ä	ò°èèéí òíðíääîè									2016/3	2017/3
	2016 /3	2017/ 3	урьд оноос +/- /тол/	Áíðääî	Óíääå	Òóääè	Õóðää	È ø èã			
1	8	310	302	4	20	32	96	158	32506	25367	
2	1408	749	-659	4	0	71	232	442	49024	8559	
3	449	53	-396	0	0	0	14	39	43834	17564	
4	676	1013	337	0	0	9	586	418	55210	60189	
5	1636	68	-1568	0	0	0	28	40	21773	1507	
6	404	13	-391	0	1	4	4	4	40487	939	
7	1030	197	-833	3	1	5	88	100	45183	37252	
8	1541	313	-1228	8	1	5	103	196	86617	9161	
9	248	3430	3182	0	5	15	1560	1850	71901	63145	
10	721	126	-595	0	0	6	55	65	54409	8579	
11	442	66	-376	0	0	1	29	36	31054	3601	
12	302	183	-119	3	0	15	59	106	36539	9237	
13	896	263	-633	0	0	2	70	191	40083	5675	
14	1040	0	-1040		0	0			29702	1097	
15	6917	48	-6869	1	2	5	20	20	47628	20382	
16	306	175	-131	6	7	3	73	86	46103	13062	
17	86	94	8	0	0	0	23	71	31397	10484	
дүн	18110	7101	-11009	29	37	173	3040	3822	763450	295800	

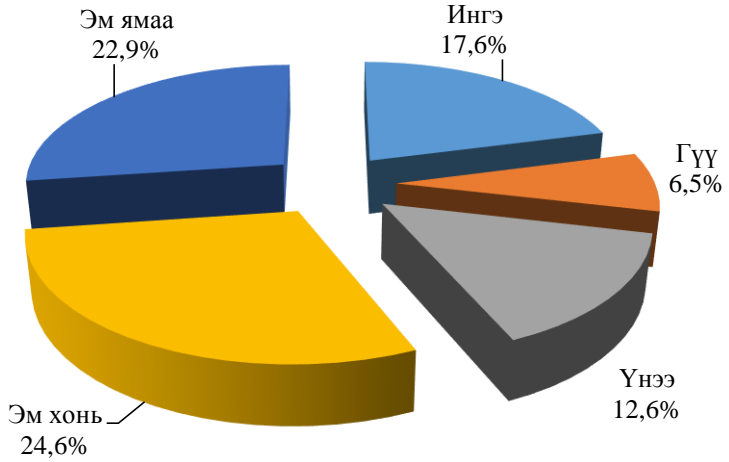
Мал төллөлт, төл бойжилтын явцын мэдээ /үргэлжлэл/

ä/ä	урьд оноос +- /тол/	áíéæñí í ò°ë					áíéæèèòù í %			
		áíòäâí	óíàää	òóääë	õóðää	è ø èä	2016/3	áíòäâí	óíàää	
1	-7139	56	344	842	9282	14843	98.8	93.3	94.5	
2	-40465	43	2	858	2392	5264	92.0	91.5	100.0	
3	-26270	7	422	1213	5591	10331	99.7	100.0	100.0	
4	4979	66	42	565	36619	22897	98.3	100.0	100.0	
5	-20266	153	27	73	516	738	95.7	100.0	100.0	
6	-39548	0	7	58	438	436	99.2		87.5	
7	-7931	186	85	180	15178	21623	99.5	98.4	98.8	
8	-77456	149	33	62	4077	4840	97.4	95.5	97.1	
9	-8756	148	950	2874	23703	35470	94.8	100.0	99.5	
10	-45830	70	14	189	4210	4096	98.6	100.0	100.0	
11	-27453	1	3	147	1839	1611	98.2	100.0	100.0	
12	-27302	73	0	299	3198	5667	98.2	96.1		
13	-34408	16	18	110	2011	3520	95.6	100.0	100.0	
14	-28605	20	18	46	627	386	100.0	100.0	100.0	
15	-27246	108	40	114	9605	10515	99.8	99.1	95.2	
16	-33041	156	186	143	6143	6434	98.7	96.3	96.4	
17	-20913	53	98	333	3922	6078	99.1	100.0	100.0	
дүн	-467650	1305	2289	8106	129351	154749	97.7	97.9	98.4	

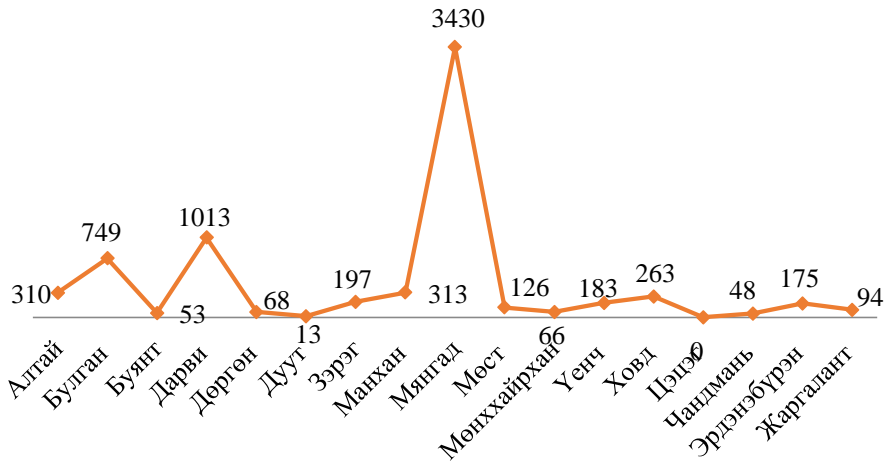
Мал төллөлт, төл бойжилтын явцын мэдээ /үргэлжлэл/

ä/ä	гарсан төл								
	òóääë	õõðää	è ø èä	2016/3	Áíðäî	óíääà	Òóääë	Õõðää	È ø èä
1	96.3	99.0	98.9	25677	60	364	874	9378	15001
2	92.4	91.2	92.3	9308	47	2	929	2624	5706
3	100.0	99.8	99.6	17617	7	422	1213	5605	10370
4	98.4	98.4	98.2	61202	66	42	574	37205	23315
5	100.0	94.9	94.9	1575	153	27	73	544	778
6	93.5	99.5	99.8	952	0	8	62	442	440
7	97.3	99.4	99.5	37449	189	86	185	15266	21723
8	92.5	98.2	96.8	9474	157	34	67	4180	5036
9	99.5	93.8	95.0	66575	148	955	2889	25263	37320
10	96.9	98.7	98.4	8705	70	14	195	4265	4161
11	99.3	98.4	97.8	3667	1	3	148	1868	1647
12	95.2	98.2	98.5	9420	76	0	314	3257	5773
13	98.2	96.6	94.9	5938	16	18	112	2081	3711
14	100.0	100.0	100.0	1097	20	18	46	627	386
15	95.8	99.8	99.8	20430	109	42	119	9625	10535
16	97.9	98.8	98.7	13237	162	193	146	6216	6520
17	100.0	99.4	98.8	10578	53	98	333	3945	6149
дүн	97.9	97.7	97.6	302901	1334	2326	8279	132391	158571

Мал төллөлтийн %



Төлийн хорогдол, тол



Хорогдсон төл багаар

Аймгийн хэмжээнд нийт багийн 78.0 %-д нь хорогдол гарсанаас Мянгад сум Баянбулаг /2022/, Цагаанбулан /892/, Дарви сум Мөнгөн аяга /392/, Мянгад сум Чацаргант 270/, Булган сум Алагтолгой /188/ мал тус тус хорогдож хамгийн их хорогдолтой багийн тоонд орж байна.

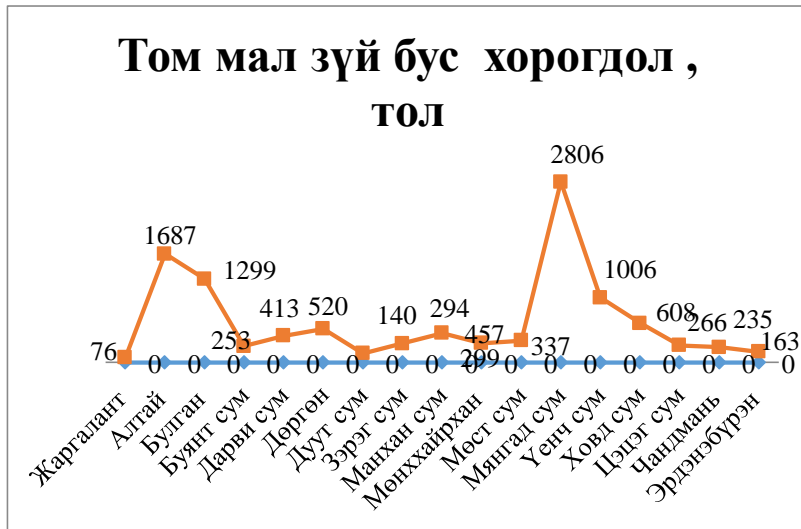
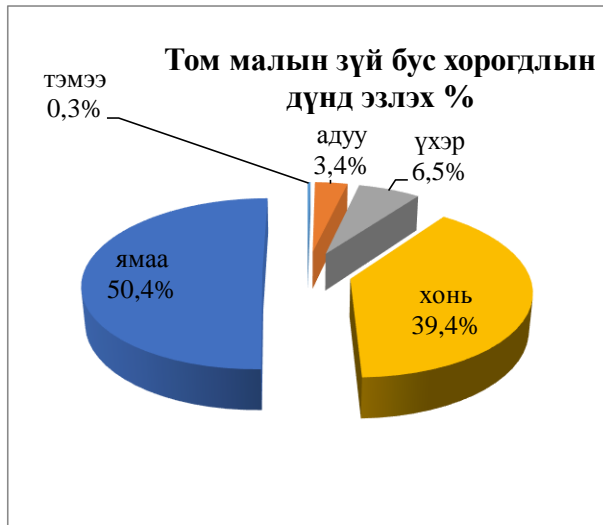
№	Сум/дүүрэг	Баг/хороо	Бүгд	Унага	Тугал	Ботго	Хурга	Ишиг
1	Мянгад сум	2-р баг, Баянбулаг	2022	1	3	0	866	1152
2	Мянгад сум	4-р баг, Цагаанбулан	892	1	3	0	569	319
3	Дарви сум	4-р баг, Мөнгөн аяга	392	0	4	0	290	98
4	Мянгад сум	1-р баг, Чацаргант	270	1	3	0	35	231
5	Булган сум	4-р баг, Алагтолгой	188	0	25	3	60	100
6	Мянгад сум	3-р баг, Гахайт	168	1	3	0	75	89
7	Дарви сум	5-р баг, Булган	165	0	5	0	80	80
8	Дарви сум	2-р баг, Дэлгэр	161	0	0	0	78	83
9	Булган сум	2-р баг, Баянсудал	157	0	5	1	41	110
10	Дарви сум	3-р баг, Мөрөн	152	0	0	0	76	76
11	Булган сум	3-р баг, Байтаг	151	0	21	0	50	80
12	Дарви сум	1-р баг, Булаг	143	0	0	0	62	81
13	Булган сум	1-р баг, Баянгол	110	0	15	0	30	65
14	Булган сум	6-р баг, Бүрэнхайрхан	110	0	3	0	42	65
15	Алтай сум	3-р баг, Барлаг	106	6	19	1	30	50
16	Алтай сум	1-р баг, Бодонч	101	7	6	1	36	51
17	Мянгад сум	5-р баг, Баянхошуу	78	1	3	0	15	59
18	Ховд сум	4-р баг, Улаанбураа	76	0	2	0	10	64
19	Манхан сум	2-р баг, Зэрэг гол	72	0	0	2	20	50

20	Мөст сум	3-р баг, Баянхайрхан	71	0	6	0	30	35
21	Манхан сум	3-р баг, Улаан хүрээ	70	1	1	3	30	35
22	Алтай сум	2-р баг, Алтангадас	68	6	5	2	20	35
23	Ховд сум	5-р баг, Дунд ус	67	0	0	0	15	52
24	Үенч сум	2-р баг, Нарийн гол	63	0	6	0	32	25
25	Зэрэг сум	4-р баг, Эхэн	62	0	1	1	34	26
26	Дөргөн сум	3-р баг, Аргалант	60	0	0	0	25	35
27	Манхан сум	1-р баг, Тахилт	60	0	2	3	5	50
28	Үенч сум	1-р баг, Цагаантүнгэ	57	0	6	3	13	35
29	Эрдэнэбүрэн сум	4-р баг, Шураг	56	2	2	2	25	25
30	Мөст сум	5-р баг, Улаантолгой	55	0	0	0	25	30
31	Манхан сум	5-р баг, Ботгон	53	0	2	0	25	26
32	Манхан сум	6-р баг, Төгрөг гол	50	0	0	0	20	30
33	Ховд сум	3-р баг, Баруун салаа	50	0	0	0	15	35
34	Чандмань сум	4-р баг, Сүлжээ	48	2	5	1	20	20
35	Зэрэг сум	3-р баг, Бураа	47	1	2	0	14	30
36	Эрдэнэбүрэн сум	3-р баг, Хонгио	42	2	0	1	18	21
37	Үенч сум	3-р баг, Жаргалан	40	0	3	0	14	23
38	Эрдэнэбүрэн сум	1-р баг, Баянгол	39	2	1	1	15	20
39	Эрдэнэбүрэн сум	2-р баг, Намаржин	38	1	0	2	15	20
40	Алтай сум	4-р баг, Тахилт	35	1	2	0	10	22
41	Ховд сум	1-р баг, Баянбулаг	35	0	0	0	15	20
42	Ховд сум	2-р баг, Цагаанбургас	35	0	0	0	15	20
43	Булган сум	5-р баг, Далт	33	0	2	0	9	22
44	Зэрэг сум	5-р баг, Хөндлөн	31	0	0	0	18	13
45	Зэрэг сум	2-р баг, Бургасан	29	0	2	0	12	15

46	Зэрэг сум	1-р баг, Гүвээ	28	0	0	2	10	16
47	Мөнххайрхан сум	1-р баг, Алаг	25	0	0	0	10	15
48	Үенч сум	4-р баг, Улиаст	23	0	0	0	0	23
49	Буянт сум	5-р баг, Норжинхайрхан	20	0	0	0	5	15
50	Буянт сум	4-р баг, Цагаан-Эрэг	17	0	0	0	5	12
51	Жаргалант сум	5-р баг, Буянт	16	0	0	0	2	14
52	Мөнххайрхан сум	2-р баг, Борт	16	0	1	0	7	8
53	Жаргалант сум	2-р баг, Баатархайрхан	15	0	0	0	2	13
54	Мөнххайрхан сум	4-р баг, Сэнхэр	14	0	0	0	8	6
55	Жаргалант сум	1-р баг, Алагтолгой	13	0	0	0	1	12
56	Мөнххайрхан сум	3-р баг, Хаг	11	0	0	0	4	7
57	Жаргалант сум	3-р баг, Бичигт	9	0	0	0	3	6
58	Буянт сум	1-р баг, Нарийн гол	9	0	0	0	2	7
59	Жаргалант сум	4-р баг, Бугат	8	0	0	0	3	5
60	Дөргөн сум	2-р баг, Сээр	8	0	0	0	3	5
61	Манхан сум	4-р баг, Баянгол	8	0	0	0	3	5
62	Жаргалант сум	10-р баг, Тахилт	7	0	0	0	4	3
63	Жаргалант сум	11-р баг, Хайрхан	7	0	0	0	1	6
64	Буянт сум	2-р баг, Цагаанбургас	7	0	0	0	2	5
65	Дуут сум	2-р баг, Хөх бэлчир	7	1	1	0	2	3
66	Жаргалант сум	7-р баг, Магсаржав	5	0	0	0	2	3
67	Жаргалант сум	8-р баг, Наран	5	0	0	0	3	2
68	Жаргалант сум	12-р баг, Цамбагарав	5	0	0	0	1	4
69	Жаргалант сум	6-р баг, Жаргалан	4	0	0	0	1	3
70	Дуут сум	1-р баг, Шивэр	4	0	2	0	2	0
71	Дуут сум	3-р баг, Цагаан бургас	2	0	1	0	0	1

Том малын зүй бус хорогдлын мэдээ

Эхний 3 сарын байдлаар 10.8 мянган толгой мал хорогдож, урьд оны мөн үетэй харьцуулахад 18.7 мянгаар, хорогдол буурсан байна. Зөвхөн 3-р сард 4.2 мянган мал хорогджээ. 3-р сарын 20 үеэр орсон цас Мянгад, Дөргөн, Үенч, Булган, Алтай сумдад цас ахиухан орж мал хотноосоо гарч чадахгүйд хүрсэн боловч, манай аймгийн нийт нутгаар орсон цасны үеэр дулаанхан байсан учраас хөрсөндөө ус чийг сайн шингэсэн маш сайхан цас орж орсон гэдгийг хэлэхэд таатай байна.



Том малын зүй бус хорогдлын мэдээ

Сум/дүүрэг	2016/3	2017/3	2017/2016 +- тоо	Адуу	Үхэр	Тэмээ	Хонь	Ямаа
1 Жаргалант сум	325	76	-249	2	12	1	23	38
2 Алтай сум	136	1687	1551	18	31	4	599	1035
3 Булган сум	725	1299	574	39	138	12	344	766
4 Буянт сум	581	253	-328	12	15	0	100	126
5 Дарви сум	823	413	-410	28	27	0	150	208
6 Дөргөн сум	6625	520	-6105	49	28	2	149	292
7 Дуут сум	206	140	-66	17	24	1	40	58
8 Зэрэг сум	708	294	-414	22	62	4	94	112
9 Манхан сум	571	457	-114	16	27	7	180	227
10 Мөнххайрхан сум	309	299	-10	25	35	0	101	138
11 Мөст сум	1090	337	-753	25	124	2	85	101
12 Мянгад сум	4882	2806	-2076	36	66	0	1738	966
13 Үенч сум	720	1006	286	8	20	0	239	739
14 Ховд сум	2521	608	-1913	30	42	0	180	356
15 Цэцэг сум	813	266	-547	11	34	0	110	111
16 Чандмань сум	7997	235	-7762	17	17	2	86	113
17 Эрдэнэбүрэн сум	596	163	-433	11	10	0	57	85
ДҮН	29628	10859	-18769	366	712	35	4275	5471

Том малын зүй бус хорогдол, багаар

№	Сум/дүүрэг	Баг/хороо	Бүгд	Адуу	Үхэр	Тэмээ	Хонь	Ямаа
1	Мянгад сум	2-р баг, Баянбулаг	1803	5	8	0	1280	510
2	Алтай сум	2-р баг, Алтангадас	1252	7	4	1	473	767
3	Мянгад сум	4-р баг, Цагаанбулан	501	21	25	0	260	195
4	Булган сум	3-р баг, Байтаг	360	10	45	5	100	200
5	Мянгад сум	1-р баг, Чацаргант	347	0	12	0	145	190
6	Булган сум	4-р баг, Алагтолгой	345	15	35	4	86	205
7	Үенч сум	1-р баг, Цагаантүнгэ	265	3	7	0	99	156
8	Булган сум	1-р баг, Баянгол	246	8	25	0	48	165
9	Үенч сум	2-р баг, Нарийн гол	237	3	0	0	45	189
10	Дөргөн сум	1-р баг, Агваш	230	25	14	0	50	141
11	Үенч сум	3-р баг, Жаргалан	227	2	4	0	25	196
12	Алтай сум	3-р баг, Барлаг	225	0	0	1	62	162
13	Үенч сум	4-р баг, Улиаст	194	0	5	0	44	145
14	Буянт сум	3-р баг, Наранхайрхан	167	0	4	0	76	87
15	Дөргөн сум	3-р баг, Аргалант	167	10	0	2	55	100
16	Ховд сум	2-р баг, Цагаанбургас	143	12	11	0	50	70
17	Булган сум	2-р баг, Баянсудал	139	6	20	3	45	65
18	Ховд сум	1-р баг, Баянбулаг	138	6	9	0	45	78
19	Ховд сум	4-р баг, Улаанбураа	135	5	10	0	20	100
20	Ховд сум	3-р баг, Баруун салаа	131	5	6	0	50	70

21	Булган сум	6-р баг, Бүрэнхайрхан	129	0	8	0	42	79
22	Мөст сум	2-р баг, Хужирт	115	5	74	0	18	18
23	Алтай сум	1-р баг, Бодонч	111	9	24	2	28	48
24	Манхан сум	2-р баг, Зэрэг гол	111	3	4	2	48	54
25	Мянгад сум	3-р баг, Гахайт	101	10	16	0	25	50
26	Алтай сум	4-р баг, Тахилт	99	2	3	0	36	58
27	Дарви сум	1-р баг, Булаг	98	10	3	0	40	45
28	Дөргөн сум	2-р баг, Сээр	93	8	9	0	35	41
29	Манхан сум	3-р баг, Улаан хүрээ	90	7	8	5	40	30
30	Дарви сум	2-р баг, Дэлгэр	88	10	3	0	33	42
31	Мөнххайрхан сум	4-р баг, Сэнхэр	88	2	4	0	34	48
32	Мөнххайрхан сум	2-р баг, Борт	83	8	11	0	29	35
33	Мөст сум	1-р баг, Цэцэг гол	83	5	25	2	21	30
34	Үенч сум	5-р баг, Хөх үзүүр	83	0	4	0	26	53
35	Дарви сум	5-р баг, Булган	82	1	4	0	38	39
36	Дарви сум	4-р баг, Мөнгөн аяга	81	3	6	0	24	48
37	Булган сум	5-р баг, Далт	80	0	5	0	23	52
38	Цэцэг сум	3-р баг, Баян-Овоо	78	0	17	0	33	28
39	Мөнххайрхан сум	3-р баг, Хаг	77	9	10	0	23	35
40	Зэрэг сум	1-р баг, Гүвээ	73	6	10	1	21	35
41	Манхан сум	1-р баг, Тахилт	72	2	3	0	30	37
42	Зэрэг сум	3-р баг, Бураа	70	5	18	1	18	28
43	Манхан сум	4-р баг, Баянгол	70	0	3	0	17	50

44	Чандмань сум	5-р баг, Урд гол	67	4	3	0	32	28
45	Зэрэг сум	2-р баг, Бургасан	65	6	12	2	28	17
46	Дарви сум	3-р баг, Мөрөн	64	4	11	0	15	34
47	Цэцэг сум	1-р баг, Хажинга	64	4	8	0	27	25
48	Цэцэг сум	4-р баг, Цэцэг нуур	64	4	8	0	27	25
49	Манхан сум	5-р баг, Ботгон	62	1	3	0	26	32
50	Ховд сум	5-р баг, Дунд ус	61	2	6	0	15	38
51	Буянт сум	1-р баг, Нарийн гол	60	12	11	0	15	22
52	Чандмань сум	3-р баг, Баянхайрхан	56	3	4	0	19	30
53	Мянгад сум	5-р баг, Баянхошуу	54	0	5	0	28	21
54	Мөст сум	4-р баг, Давст	53	5	11	0	20	17
55	Манхан сум	6-р баг, Төгрөг гол	52	3	6	0	19	24
56	Мөст сум	5-р баг, Улаантолгой	52	8	10	0	14	20
57	Мөнххайрхан сум	1-р баг, Алаг	51	6	10	0	15	20
58	Зэрэг сум	4-р баг, Эхэн	48	4	12	0	16	16
59	Эрдэнэбүрэн сум	3-р баг, Хонгио	48	3	3	0	17	25
60	Эрдэнэбүрэн сум	4-р баг, Шураг	45	3	2	0	15	25
61	Дуут сум	1-р баг, Шивэр	41	5	8	0	12	16
62	Дуут сум	2-р баг, Хөх бэлчир	41	6	7	0	11	17
63	Чандмань сум	1-р баг, Талын булаг	41	4	2	0	15	20
64	Эрдэнэбүрэн сум	1-р баг, Баянгол	41	3	3	0	15	20
65	Зэрэг сум	5-р баг, Хөндлөн	38	1	10	0	11	16
66	Цэцэг сум	5-р баг, Хөшөөт	36	2	1	0	11	22
67	Чандмань сум	6-р баг, Жаргалант	36	4	5	2	10	15

68	Чандмань сум	4-р баг, Сүлжээ	35	2	3	0	10	20
69	Дуут сум	3-р баг, Цагаан бургас	34	4	5	1	9	15
70	Мөст сум	3-р баг, Баянхайрхан	34	2	4	0	12	16
71	Дөргөн сум	4-р баг, Өгөөмөр	30	6	5	0	9	10
72	Эрдэнэбүрэн сум	2-р баг, Намаржин	29	2	2	0	10	15
73	Дуут сум	4-р баг, Босго	24	2	4	0	8	10
74	Цэцэг сум	2-р баг, Баянгол	24	1	0	0	12	11
75	Жаргалант сум	8-р баг, Наран	21	0	1	0	6	14
76	Буянт сум	5-р баг, Норжинхайрхан	16	0	0	0	5	11
77	Жаргалант сум	5-р баг, Буянт	8	2	1	1	2	2
78	Жаргалант сум	1-р баг, Алагтолгой	7	0	2	0	2	3
79	Жаргалант сум	4-р баг, Бугат	6	0	0	0	2	4
80	Жаргалант сум	9-р баг, Рашаант	6	0	1	0	2	3
81	Жаргалант сум	3-р баг, Бичигт	5	0	0	0	3	2
82	Жаргалант сум	6-р баг, Жаргалан	5	0	0	0	3	2
83	Жаргалант сум	11-р баг, Хайрхан	5	0	3	0	0	2
84	Жаргалант сум	12-р баг, Цамбагарав	5	0	1	0	2	2
85	Буянт сум	2-р баг, Цагаанбургас	5	0	0	0	2	3
86	Буянт сум	4-р баг, Цагаан-Эрэг	5	0	0	0	2	3
87	Жаргалант сум	10-р баг, Тахилт	4	0	0	0	1	3
88	Жаргалант сум	7-р баг, Магсаржав	3	0	2	0	0	1
89	Жаргалант сум	2-р баг, Баатархайрхан	1	0	1	0	0	0
90	Чандмань сум	2-р баг, Тахилт	0	0	0	0	0	0
91	Эрдэнэбүрэн сум	5-р баг, Хар ус	0	0	0	0	0	0

Сумдын дундаж үнэ ханшний мэдээ, төгрөгөөр

Мал болон бусад бүтээгдэхүүний төрөл	2016/3	2017/3	өмнөх сараас +- /төг/
Буур	950000	1000000	50000
Нас гүйцсэн ат	850000	800000	(50000)
Нас гүйцсэн ингэ	700000	671429	(28571)
Эр шилбэ	650000	500000	(150000)
Эм шилбэ	650000	-	(650000)
Эр ботго	350000	-	(350000)
Эм ботго	350000	200000	(150000)
Азарга	1025000	1066667	41667
Соёолон үрээ	643750	593750	(50000)
Соёолон гүү	600000	550000	(50000)
Шүдлэн үрээ	750000	500000	(250000)
Шүдлэн байдас	750000	450000	(300000)
Эр унага	350000	200000	(150000)
Эм унага	350000	200000	(150000)
Бух	800000	950000	150000
Хязаалан шар	741667	729167	(12500)
Хязаалан дөнж	581250	510000	(71250)
Шүдлэн эр үхэр	516667	500000	(16667)
Шүдлэн гунж	483333	375000	(108333)
Эр тугал	150000	-	(150000)
Эм тугал	150000	-	(150000)

Сумдын дундаж үнэ ханшний мэдээ, төгрөгөөр

Мал болон бусад бүтээгдэхүүний төрөл	2016/3	2017/3	өмнөх сараас +- /төг/
Хуц	126667	175000	48333
Эр хонь	106786	103929	(2857)
Эм хонь	73182	73889	707
Эр төлөг	60000	65714	5714
Эм төлөг	53571	52000	(1571)
Эр хурга	32500	25000	(7500)
Эм хурга	33333	25000	(8333)
Ухна	113333	135000	21667
Эр ямаа	77143	81154	4011
Эм ямаа	51000	58333	7333
Эр борлон	34167	33333	(833)
Эм борлон	32500	30000	(2500)
Эр ишиг	25000	17500	(7500)
Эм ишиг	25000	20000	(5000)
Хөх тариа	2000000	2250000	250000
Боодолтой өвс	3964	3000	(964)
Задгай өвс	150000	200000	50000
Чацаргана	4000.0	7000	3000
Аргал	58333	60833	2500
Хөрзөн	0	10000	10000

ШАТАХУУНЫ ҮНЭ

Аж ахуйн нэгжийн нэрс	А-80	А-92	Дизель
Хөрс	1600	1700	1680
Оюун мандал	1709	1809	1799
М-Ойл	1700	1800	1780
Шунхлай	1710	1810	1800
Ник	1710	1810	1900
Баруун Ойрд	1710	1810	1800
Магнай трейд	1710	1810	1800
ТЭС	1710	1810	1800
Толхын ойл	1700	1800	1800
Ортасу	1700	1800	1800

ГОЛ НЭР ТӨРЛИЙН БАРААНЫ ҮНЭ

¹	Áàðààí û íýð, ò°ð°ë	02 сар	03 сар	03/02сар%
1	Ãóðëë, I çýðýã, êã	1600	1600	100
2	Талх, орон нуггийн, ш	900	1000	111.1
3	Õîíëíû ì àð, ýñðàé êã	5000	6000	120
4	Хонины мах, ясгүй кг	5500	6500	118.2
5	ˆ òðëéí ì àð, ýñðàé êã	5000	6000	120
6	Үхрийн мах, ясгүй кг	5500	6000	109.1
7	В ì ààí û ýñðàé ì àð	4000	4500	112.5
8	В ì ààí û ясгүй мах	3500	4000	114.3
9	Гэдэс дотор /бүтэн/	2500	3000	120
10	Хуйхалсан хонины толгой	2000	2500	125
11	Хуйхлаагүй хонины толгой	1000	1000	100
12	Хуйхалсан ямааны толгой	1500	1500	100
13	Хуйхлаагүй ямааны толгой	1000	1000	100
14	Ýëñýí ÷èðýð, êã	2200	2500	113.6
15	Öàãààí áóãàà, êã	2500	2500	100
16	Ø è íãýí ñ¿¿, ë	2000	1500	75
17	Төмс	500	500	100
18	Лууван	600	500	83.3
19	Манжин	500	500	100
20	Байцаа	1500	1600	106.6
21	Сонгино	2500	2500	100
22	Түлшний мод, шуудайгаар	5000	4500	90
23	Аргал, шуудайгаар	3000	3500	116.6

Аж үйлдвэрийн гол нэр төрлийн зарим бүтээгдэхүүний үйлдвэрлэл

Бүтээгдэхүүний нэрс	Хэмжих нэгж	2016		2017		2017	2017
		III	I-III	III	I-III	2016	2016
						III	I-III
Чулуун нүүрс	мян.тн	47.3	47.3	0	235.7	0	498.3
Цахилгаан эрчим хүч	мян.кв.цаг						
Дулааны эрчим хүч	мян.Гкал	12.2	39	17.1	42.4	140.2	108.7
Хиамны зүйл	тн	3	12.7	2.7	16.5	90	129.9
Тараг	мян.л	3.3	7	1.5	6.2	45.5	88.6
Нарийн боов	тн	9.4	46.1	9.4	36	100	78.1
Бялуу	тн	0	0	0.3	0.7	0	0
Хэвийн боов	тн	0	13.3	0	5.6	0	42.1
Талх	тн	5.8	25.8	3.5	19.8	60.3	76.7
Гоймон	тн	0	0.4	0.6	1	0	250
Хэрчсэн гурил	тн	0.4	1.8	1.7	5.6	425	311.1
Хийжүүлсэн цэвэр ус, рашаан	мян.л	0	0	8.3	11.3	0	0
Эмэгтэй даашинз	ш	8	45	7	48	87.5	106.7
Ажлын хувцас	ш	4	4	5	13	125	325
Цамц	ш	0	35	6	53	0	151.4
Монгол дээл,гэрлэг	ш	35	150	10	135	28.6	90
Өмд	ш	1	1	1	4	100	400
Юбка	ш	4	9	4	11	100	122.2
Бэлтгэлийн хувцас	хос	0	0	10	16	0	0
Нэхий цамц, хантааз	ш	7	24	2	21	28.6	87.5
Нүүрсэн шахмал түлш	тн	500	500	100	188	20	37.6
Түгээсэн цэвэр ус	мян.м3	81	241.5	80.1	238.1	98.9	98.6
Сувагжуулалт	мян.м3	81.9	244.6	82.7	246.2	101	100.7

Аж үйлдвэрийн бүтээгдэхүүний үйлдвэрлэлийн мэдээ

Салбараар	Нийт бүтээгдэхүүн (оны үнээр, мян.төг)		
	2016	2017	<u>2017</u> <u>2016</u>
	I-III	I-III	I-III
Нийт дүн	3864561.5	10380183.9	268.6
Уул уурхай, олборлох аж үйлдвэр	1678717.3	8188203.1	487.8
Нүүрс олборлолт	1678717.3	8188203.1	487.8
Боловсруулах аж үйлдвэр	349357.9	307295.6	88
Хүнсний бүтээгдэхүүн, ундаа үйлдвэрлэл	287059.9	273088.6	95.1
Мах, загас, жимс, ногоо, өөх, тос боловсруулалт	91416.3	108690	118.9
Сүү, сүүн бүтээгдэхүүн үйлдвэрлэл	16250	15030	92.5
Хүнсний бусад бүтээгдэхүүн үйлдвэрлэл	179393.6	142708.6	79.6
Ундаа үйлдвэрлэл	0	6660	0
Хувцас үйлдвэрлэл, үслэг арьс боловсруулалт	13960	16347	117.1
Кокс, шингэн болон цацраг идэвхт түлш	45000	17860	39.7
Машин тоног төхөөрөмжөөс бусад төмөр эдлэл үйлдвэрлэл	2488	0	0
Цахилгаан, дулааны эрчим хүч үйлдвэрлэл, усан хангамж	1836486.3	1884685.2	102.6
Цахилгаан, хий, дулаан үйлдвэрлэл	1661249.5	1704358.5	102.6
Ус ариутгал, усан хангамж	175236.8	180326.7	102.9

Үйлдвэрлэлт эхний 3 сарын байдлаар 10380.2 сая төгрөгний бүтээгдэхүүн үйлдвэрлэж 11526.1 сая төгрөгний борлуулалт хийжээ. Нийт үйлдвэрлэлтийн 18.1 хувийг дулаан, ус хангамж 78.8 хувийг уул уурхай олборлох салбар , 3.0 хувийг боловсруулах салбарын бүтээгдэхүүний үйлдвэрлэлт эзэлж байна.

Аж үйлдвэрийн бүтээгдэхүүний борлуулалт, салбараар /мян.төг/

Салбар	нийт борлуулалт		<u>2017</u> <u>2016</u>
	2016	2017	
	I-III	I-III	I-III
Нийт дүн	4054367.1	11526105.8	284.3
Уул уурхай, олборлох аж үйлдвэр	1900722.9	9334885.0	491.1
Нүүрс олборлолт	1900722.9	9334885.0	491.1
Боловсруулах аж үйлдвэр	317157.9	306535.6	96.7
Хүнсний бүтээгдэхүүн, ундаа үйлдвэрлэл	287059.9	273088.6	95.1
Мах, загас, жимс, ногоо, өөх, тос боловсруулалт	91416.3	108690	118.9
Сүү, сүүн бүтээгдэхүүн үйлдвэрлэл	16250	15030	92.5
Хүнсний бусад бүтээгдэхүүн үйлдвэрлэл	179393.6	142708.6	79.6
Ундаа үйлдвэрлэл	0	6660	0
Хувцас үйлдвэрлэл, үслэг арьс боловсруулалт	13960	16347	117.1
Кокс, шингэн болон цацраг идэвхт түлш	12800	17100	133.6
Машин тоног төхөөрөмжөөс бусад төмөр эдлэл үйлдвэрлэл	2488	0	0
Цахилгаан, дулааны эрчим хүч үйлдвэрлэл, усан хангамж	1836486.3	1884685.2	102.6
Цахилгаан, хий, дулаан үйлдвэрлэл	1661249.5	1704358.5	102.6
Ус ариутгал, усан хангамж	175236.8	180326.7	102.9

Í eéàì èéí òàèàì æèéí ñàíããã ìëãîñîí òýðäýì æ

Ä/ä	Òýðäýì æèéí ò°ð°ë	2016		2017		õàðüöóóëñàí %	
		Õçí	Í eäîñîí òýðäýì æ ñàý.ð°ã	Õçí	Í eäîñîí òýðäýì æ ñàý.ð°ã	Õçí	Í eäîñîí òýðäýì æ %
1	Õàèàì æèéí òýðäýáýð	1584	456.9	1531	686.7	96.7	150.3
2	Í °õõ°èð ì °íã° í òýðäýì æ	1718	290.4	1686	328.8	98.1	113.2
3	Í eéàì èéí òàèàì æèéí äýì æéýã òñëèèòàà øààðãèããàðàé èðäýíä ççççëýð	283	22.9	737	189.1	260.4	825.8
4	Àðìää íãñðíú í eéàì èéí òàì äààèèúí òóðàé òóóèèéí äããóó í eäîñîí æ áàéããà	5628	108.9	915	182.2	16.3	167.3
5	Õ°ãæèèéí áýððóýýèðýé èðäýí eé í eéàì èéí òàì äààèèúí òóðàé òóóèèéí äããóó í eäîñîí æ áàéããà	764	39.4	580	74.5	75.9	189.1
6	Олон нийтийн оролцоонд түүшиглэсэн халамжийн үйлчилгээ	75	19	0	0	0.0	0.0
7	Õàèàì æèéí ñàí	10052	937.5	5449	1461.3	54.2	155.9

Улсын төсвөөс нийгмийн халамжийн сангийн зардалд зориулан 1461.3 сая төгрөг зарцуулсанд 5.4 мянган хүн хамрагджээ. Аймгийн дүнгээр нийгмийн халамжийн сангаас 19.2 ì ýíããí ò¿ íã 3142.0 ñàý ò°ãð°ãèé í òýðãýãýð òýðãýì æ íëãîñî í íü òðüã í íü ì° í ¿ãýñ òãèàì æèé í сангаас тэтгэмж авч буй хүний тоо 1.2 хувь буюу 0.2 мянган хүнээр буурсан бол халамжийн тэтгэмж 46.2 хувь буюу 993.3 сая төгрөгөөр өссөн үзүүлэлт гарч байна.

Ä/ä	Òýðãýì æèé í ò°ð°ë	2016		2017		òãðüòóóéñà í %	
		Õ¿ í	Îëãîñî í òýðãýì æ ñàý.ò°ã	Õ¿ í	Îëãîñî í òýðãýì æ ñàý.ò°ã	Õ¿ í	Îëãîñî í òýðãýì æ %
7	Æèðýì ñýí áíëî í íýðãé, ò°ò¿¿ë ò¿¿òýãðýé ýð÷¿¿ãèé í ò°íã° í òýðãýì æ	2237	189.5	2458	250.8	109.9	132.3
8	Àëããðð ýðèé í íãî íãèé í òñèàì æ	7137	1000	8368	1161.5	117.2	116.2
9	Àëããð òíëðíé àðì àãòóããã ¿¿¿ëñý í ò° íã°ë°èð òñèàì æ	50	21.7	47	22.4	94.0	103.2
10	Ахмад настны насны хишиг	0	0	2914	246.0	0.0	0.0
	Ä¿ í	19476	2148.7	19236	3142	98.8	146.2

Соёл, урлагын ааёабоёёяабоау í I бөөдөу í àæу í äç í

Соёл урлагийн байгууллагууд 100 ажиллагстайгаар эхний улирлын байдаар 21.4 мянган үзэгчдэд 3288.4 мянган төгрөгийн орлоготой ажиллажээ.

ааёабоёё ёаау í íуѳ	-ç - ЁҮЁӨ	æдөөеéí үдөíууñ		2016/ 2017 %	
		Õýì æдө íуāæ	2016/1 2017/1		
	1. Øè íу оѳаí áçдýýееéí дíî	дíî	2	4	200.0
б°аæè ì аѳаì ú í театр оааоѳ	2. Íèéð дíāēíèð-áçāā	дíî	32	16	50.0
	3. -çýā÷èä-áçāā	ì ýí.дç í	450.0	20.2	4.5
	4. Íèéð íѳēíāí	ì ýí.д°ā	2716.1	3000	110.5
	5. Íèéð àæдөөёаā÷āú í дíî	дç í	65	69	106.2
	- ç íууñ – Óѳаí áçдýýе÷	дç í	49	52	106.1
	6. Ñóóāēú í дíî	ñóóāāē	350	350	100.0
Í Í Ñ Ì оçāé	1. - çýā÷:āèéí дíî	дíî	350	173	49.4
	2. çç íууñ:дççоýā	дíî	132	72	54.5
	3. āāāāāú í ççýā÷èä	дíî	9	16	177.8
	4. áоñāā	дíî	37	70	189.2
	5. үнэгүй үзэгч		172	15	8.7
	5. Íèéð íѳēíāí	ì ýí,д°ā	222	288.4	129.9
	6. Íèéð çç íуѳдееí дíî	дíî	3122	3124	100.1
	7. дóѳāéí æдөөøè íууѳ íуíñýí çç íуѳдееí дíî	дíî	0	0	
8. Àæдөөāñāú í дíî	дç í	14	13	92.9	
Í í ì ú í ñāí	1. Í í ì ú í дí íā	дíî	0	127	
	2. Àāé íāú í оí øēā÷	дç í	1123	1070	95.3
	3. Í ēāíæ оí øóóēāò í í ì	ì ýí, í í ì	15.1	14.3	94.7
	4. Àæдөөāñāú í дíî	дç í	18	18	100.0

**2017 ОНЫ 3 САРД БҮРТГЭГДСЭН ГЭМТ ХЭРЭГ, ЗАХИРГААНЫ
ЗӨРЧИЛ**

Асуулт		2016 оны эхний 3 сар	2017 оны эхний 3 сар	Өсөлт бууралт хувь
Нийт бүртгэгдсэн гомдол мэдээлэл		1156	1305	12,8%
Үүнээс	Гэмт хэргийн шинжтэй	251	347	38,2%
	Захиргааны зөрчлийн шинжтэй	271	933	3,4 %
	Бусад	634	25	-96,0%
Бүртгэгдсэн гэмт хэрэг		97	127	30,9%
Илрээгүй хэрэг		15	23	53,3%
Илрүүлэлтийн хувь		48,3	50,0	1,7%
Хэргийн ангилал	Хөнгөн гэмт хэрэг	56	71	26,7%
	Хүндэвтэр гэмт хэрэг	38	50	31,5%
	Хүнд гэмт хэрэг	2	4	100,0%
	Онц хүнд хэрэг	1	2	100,0%
Согтуугаар үйлдэгдсэн		14	27	92,8%
Бүлэглэн үйлдэгдсэн		4	5	25,0%
Галт зэвгээр үйлдэгдсэн			2	
Хүүхэд оролцсон		7	4	-42,8%
Гэр бүл хүчирхийллийн улмаас		5	2	-60,0%
Хэргийн өнгө	Танхайрах	0	2	
	Хүн амын эрүүл мэндийн эсрэг гэмт хэрэг	0	1	
	Бусдын бие махбодид гэмтэл учруулах	30	42	40,0 %
	Хулгайлах	33	51	54,5%
	үүнээс	Малын хулгайлах	13	20
	Хувийн өмчийг хулгайлах	20	31	55,0%
ТХХАБАЖ эсрэг гэмт хэрэг		10	15	50,0%
Байгаль хамгаалах журмын эсрэг		3	2	-33,3%
Захиргааны журмын эсрэг гэмт хэрэг		1	2	100,0%
Бусдын эд хөрөнгө завшиж үрэгдүүлэх		1	2	100,0%
Бусдын эд хөрөнгө залилан мэхлэх		8	1	-87,5%